

Municipio de Tecomán, Colima



Cuenta Pública

Enero 2019



Municipio de Tecomán, Colima

CONTENIDO

Información Contable ●

- Estado de Actividades
- Estado de Situación Financiera
- Estado de Variación de la Hacienda Pública
- Estado de Cambios en la Situación Financiera
- Estado de Flujos de Efectivo
- Informe Sobre Pasivos Contingentes
- Notas a los Estados Financieros
- Conciliación entre los Ingresos Presupuestarios y los Ingresos Contables
- Conciliación entre los Egresos Presupuestarios y los Gastos Contables
- Estado Analítico del Activo
- Estado Analítico de la Deuda y Otros Pasivos
- Cuenta Económica

Información Presupuestaria ●

Estado Analítico de Ingresos

- Rubro de Ingreso
- Fuente de Financiamiento

Estado Analítico del Presupuesto de Egresos

- Clasificación por Objeto del Gasto
- Clasificación por Tipo de Gasto
- Clasificación Administrativa
- Clasificación Funcional
- Clasificación por Fuente de Financiamiento
- Ubicación Geográfica

Información de Deuda ●

- Endeudamiento Neto
- Intereses de la Deuda

Información Programática ●

- Gasto por Categoría Programática
- Programas y Proyectos

Indicadores de Postura Fiscal ●

Anexos ●

- Balanza de Comprobación

- **Información Contable**





MUNICIPIO DE TECOMAN, COL.
Sistema Integral de Contabilidad Gubernamental
ESTADO DE ACTIVIDADES
DEL 1 DE ENERO AL 31 DE ENERO DE 2019

	2019	2018
INGRESOS		
INGRESOS DE GESTIÓN		
IMPUESTOS	15,374,467.79	12,802,368.22
CUOTAS Y APORTACIONES DE SEGURIDAD SOCIAL	0.00	0.00
CONTRIBUCIONES DE MEJORAS	0.00	0.00
DERECHOS	3,580,824.11	2,778,586.89
	218,421.64	144,364.18
PRODUCTOS DE TIPO CORRIENTE	148,658.00	224,904.03
APROVECHAMIENTOS DE TIPO CORRIENTE	0.00	0.00
INGRESOS POR VENTA DE BIENES Y SERVICIOS	0.00	0.00
CONTRIBUCIONES NO COMPRENDIDAS EN LAS FRACCIONES DE LA LEY DE INGRESOS CAUSADAS EN EJERCICIOS FISCALES ANTERIORES PENDIENTES DE LIQUIDACIÓN O PAGO		
TOTAL INGRESOS DE GESTIÓN	19,322,371.54	15,950,223.32
PARTICIPACIONES, APORTACIONES, TRANSFERENCIAS, ASIGNACIONES, SUBSIDIOS Y OTRAS AYUDAS		
PARTICIPACIONES Y APORTACIONES	23,634,856.28	19,695,196.82
TRANSFERENCIAS, ASIGNACIONES, SUBSIDIOS Y OTRAS AYUDAS	0.00	0.00
TOTAL PARTICIPACIONES, APORTACIONES, TRANSFERENCIAS, ASIGNACIONES, SUBSIDIOS Y OTRAS AYUDAS	23,634,856.28	19,695,196.82
OTROS INGRESOS		
INGRESOS FINANCIEROS	0.00	0.00
BENEFICIOS POR VARIACIÓN DE INVENTARIOS	0.00	0.00
DISMINUCIÓN DE ESTIMACIONES, PROVISIONES Y RESERVAS POR EXCESO	0.00	0.00
OTROS INGRESOS	0.00	0.00
INGRESOS EXTRAORDINARIOS	0.00	0.00
TOTAL OTROS INGRESOS	0.00	0.00
TOTAL INGRESOS	42,957,227.82	35,645,420.14
GASTOS Y OTRAS PÉRDIDAS		
GASTOS DE FUNCIONAMIENTO		
SERVICIOS PERSONALES	12,620,756.57	17,551,778.47
MATERIALES Y SUMINISTROS	1,398,326.41	664,930.93
SERVICIOS GENERALES	2,015,472.13	2,184,118.77
TOTAL GASTOS DE FUNCIONAMIENTO	16,034,555.11	20,400,828.17

BAJO PROTESTA DE DECIR VERDAD DECLARAMOS QUE LOS ESTADOS FINANCIEROS Y SUS NOTAS, SON RAZONABLEMENTE CORRECTOS Y SON REPOSIBILIDAD DEL EMISOR



MUNICIPIO DE TECOMAN, COL.
Sistema Integral de Contabilidad Gubernamental
ESTADO DE ACTIVIDADES
DEL 1 DE ENERO AL 31 DE ENERO DE 2019

	2019	2018
TRANSFERENCIAS, ASIGNACIONES, SUBSIDIOS Y OTRAS AYUDAS		
TRANSFERENCIAS INTERNAS Y ASIGNACIONES AL SECTOR PÚBLICO	2,705,500.00	1,650,000.00
TRANSFERENCIAS AL RESTO DEL SECTOR PÚBLICO	0.00	0.00
SUBSIDIOS Y SUBENCIONES	96,848.00	96,848.00
AYUDAS SOCIALES	0.00	108,930.00
PENSIONES Y JUBILACIONES	3,482,154.49	3,271,883.85
TRANSFERENCIAS A FIDEICOMISOS, MANDATOS Y CONTRATOS ANALOGOS.	0.00	0.00
TRANSFERENCIAS A LA SEGURIDAD SOCIAL	0.00	0.00
DONATIVOS	0.00	0.00
TRANSFERENCIAS AL EXTERIOR	0.00	0.00
TOTAL TRANSFERENCIAS, ASIGNACIONES, SUBSIDIOS Y OTRAS AYUDAS	6,284,502.49	5,127,661.85
PARTICIPACIONES Y APORTACIONES		
PARTICIPACIONES	0.00	0.00
APORTACIONES	0.00	0.00
CONVENIOS	0.00	0.00
TOTAL PARTICIPACIONES Y APORTACIONES	0.00	0.00
INTERESES, COMISIONES Y OTROS GASTOS DE LA DEUDA PÚBLICA		
INTERESES DE LA DEUDA PÚBLICA	650,302.21	404,313.74
COMISIONES DE LA DEUDA PÚBLICA	0.00	0.00
GASTOS DE LA DEUDA PÚBLICA	0.00	0.00
COSTO POR CEBERTURAS	0.00	0.00
APOYOS FINANCIEROS	0.00	0.00
TOTAL INTERESES, COMISIONES Y OTROS GASTOS DE LA DEUDA PÚBLICA	650,302.21	404,313.74
OTROS GASTOS Y PÉRDIDAS EXTRAORDINARIAS		
ESTIMACIONES, DEPRECIACIONES, DETERIOROS, OBSOLESCENCIA Y AMORTIZACIONES	0.00	0.00
PROVISIONES	0.00	0.00
DISMINUCION DE INVENTARIOS	0.00	0.00
AUMENTO POR INSUFICIENCIA DE ESTIMACIONES POR PÉRDIDA O DETERIORO U OBSOLESCENCIA	0.00	0.00
AUMENTO POR INSUFICIENCIA DE PROVISIONES	0.00	0.00
OTROS GASTOS	0.00	183.27
TOTAL OTROS GASTOS Y PÉRDIDAS EXTRAORDINARIAS	0.00	183.27
INVERSION PÚBLICA		
INVERSION PÚBLICA NO CAPITALIZABLE	0.00	0.00

"BAJO PROTESTA DE DECIR VERDAD DECLARAMOS QUE LOS ESTADOS FINANCIEROS Y SUS NOTAS, SON RAZONABLEMENTE CORRECTOS Y SON RESPONSABLEMENTE DEL EMISOR"

Fecha: 06/05/2019 04:01:50 p.m.



MUNICIPIO DE TECOMAN, COL.
 Sistema Integral de Contabilidad Gubernamental
ESTADO DE ACTIVIDADES
 DEL 1 DE ENERO AL 31 DE ENERO DE 2019

	2019	2018
	0.00	0.00
TOTAL INVERSION PUBLICA	22,969,359.81	25,932,987.03
TOTAL GASTOS Y OTRAS PÉRDIDAS	19,987,868.01	9,712,433.11

RESULTADO DEL EJERCICIO (AHORRO/DESAHORRO)



TESORERO MUNICIPAL
C.P. J. JESUS ROJAS FERMIN
TESORERIA MUNICIPAL

PRESIDENTE MUNICIPAL
ING. ELIAS ANTONIO LOZANO OCHOA
 PRESIDENCIA

DIRECTOR DE EGRESOS Y CONTABILIDAD
C.P. J. JESUS MORAN FIGUEROA DE EGRESOS

BAJO PROTESTA DE DECIR VERDAD DECLARAMOS QUE LOS ESTADOS FINANCIEROS Y SUS NOTAS, SON RAZONABLEMENTE CORRECTOS Y SON RESPONSABILIDAD DEL EMISOR



MUNICIPIO DE TECOMAN, COL.
Sistema Integral de Contabilidad Gubernamental
ESTADO DE SITUACION FINANCIERA
AL 31 DE ENERO DE 2019

	2019	2018		2019	2018
ACTIVO			PASIVO		
ACTIVO CIRCULANTE			PASIVO CIRCULANTE		
EFFECTIVO Y EQUIVALENTES	27,332,950.69	12,800,387.23	CUENTAS POR PAGAR A CORTO PLAZO	128,147,861.15	145,097,717.62
DERECHOS A RECIBIR EFFECTIVO O EQUIVALENTES	37,148,122.35	24,369,137.88	DOCUMENTOS POR PAGAR A CORTO PLAZO	0.00	0.00
DERECHOS A RECIBIR BIENES O SERVICIOS	0.00	0.00	PORCIÓN A CORTO PLAZO DE LA DEUDA PÚBLICA A LARGO PLAZO	25,383,283.40	62,012,519.50
INVENTARIOS	0.00	0.00	TÍTULOS Y VALORES A CORTO PLAZO	0.00	0.00
ALMACÉN	0.00	0.00	PASIVOS DIFERIDOS A CORTO PLAZO	0.00	0.00
ESTIMACIÓN POR PÉRDIDAS O DETERIORO DE ACTIVOS CIRCULANTES	0.00	0.00	FONDOS Y BIENES DE TERCEROS EN GARANTÍA Y/O ADMINISTRACIÓN A CORTO PLAZO	0.00	0.00
OTROS ACTIVOS CIRCULANTES	0.00	0.00	PROVISIONES A CORTO PLAZO	18,250,173.21	22,755,528.50
TOTAL ACTIVO CIRCULANTE	64,481,073.04	37,169,525.11	OTROS PASIVOS A CORTO PLAZO	0.00	0.00
			TOTAL PASIVO CIRCULANTE	171,781,317.76	229,865,765.62
ACTIVO NO CIRCULANTE			PASIVO NO CIRCULANTE		
INVERSIONES FINANCIERAS A LARGO PLAZO	0.00	0.00	CUENTAS POR PAGAR A LARGO PLAZO	0.00	0.00
DERECHOS A RECIBIR EFFECTIVO O EQUIVALENTES A LARGO PLAZO	0.00	0.00	DOCUMENTOS POR PAGAR A LARGO PLAZO	0.00	0.00
BIENES INMUEBLES, INFRAESTRUCTURA Y CONSTRUCCIONES EN PROCESO	431,854,359.80	378,664,215.79	DEUDA PÚBLICA A LARGO PLAZO	48,627,642.72	0.00
BIENES MUEBLES	115,136,424.43	112,363,492.08	PASIVOS DIFERIDOS A LARGO PLAZO	0.00	0.00
ACTIVOS INTANGIBLES	440,809.99	440,809.99	FONDOS Y BIENES DE TERCEROS EN GARANTÍA Y/O ADMINISTRACIÓN A LARGO PLAZO	0.00	0.00
DEPRECIACIONES, DETERIORO Y AMORTIZACIONES	0.00	0.00			

BAJO PRUEBA DE DECIR VERDAD DECLARAMOS QUE LOS ESTADOS FINANCIEROS Y SUS NOTAS, SON RAZONABLEMENTE CORRECTOS Y SON RESPONSABLEMENTE DEL EMISOR



MUNICIPIO DE TECOMAN, COL.
Sistema Integral de Contabilidad Gubernamental
ESTADO DE SITUACION FINANCIERA
AL 31 DE ENERO DE 2019

	2019	2018	2019	2018
ACUMULADAS DE BIENES ACTIVOS DIFERIDOS ESTIMACIÓN POR PÉRDIDAS O DETERIORO DE ACTIVOS NO CIRCULANTES	0.00 0.00	0.00 0.00	0.00 48,627,642.72	0.00 0.00
OTROS ACTIVOS NO CIRCULANTES	0.00	0.00		
TOTAL ACTIVO NO CIRCULANTE	547,431,594.22	491,468,517.86	220,408,960.48	229,865,765.62
TOTAL ACTIVO	611,912,667.26	528,638,042.97		
HACIENDA PUBLICA/ PATRIMONIO				
HACIENDA PUBLICA/ PATRIMONIO				
CONTRIBUIDO			112,800,105.42	112,800,105.42
APORTACIONES			0.00	0.00
DONACIONES DE CAPITAL			0.00	0.00
ACTUALIZACIÓN DE LA HACIENDA PUBLICA/ PATRIMONIO				
TOTAL HACIENDA PUBLICA/ PATRIMONIO CONTRIBUIDO			112,800,105.42	112,800,105.42
HACIENDA PUBLICA/ PATRIMONIO GENERADO				
RESULTADO DEL EJERCICIO (AHORRO/DESAHORRO)			19,987,868.01	9,712,433.11
RESULTADOS DE EJERCICIOS ANTERIORES			258,715,733.35	176,259,738.82
REVALUOS			0.00	0.00
RESERVAS			0.00	0.00
RECTIFICACIONES DE RESULTADOS DE EJERCICIOS ANTERIORES			0.00	0.00
TOTAL HACIENDA			278,703,601.36	185,972,171.93

"BAJO PROTESTA DE DECIR VERDAD DECLARAMOS QUE LOS ESTADOS FINANCIEROS Y SUS NOTAS, SON RAZONABLEMENTE CORRECTOS Y SON RESPONSABILIDAD DEL EMISOR"



MUNICIPIO DE TECOMAN, COL.
Sistema Integral de Contabilidad Gubernamental
ESTADO DE SITUACION FINANCIERA
AL 31 DE ENERO DE 2019

	2019	2018
PUBLICA/ PATRIMONIO GENERADO		
EXCESO O INSUFICIENCIA EN LA ACTUALIZACION DE LA HACIENDA PUBLICA/ PATRIMONIO	0.00	0.00
RESULTADO POR POSICIÓN MONETARIA	0.00	0.00
RESULTADO POR TENENCIA DE ACTIVOS NO MONETARIOS	0.00	0.00
TOTAL EXCESO O INSUFICIENCIA EN LA ACTUALIZACION DE LA HACIENDA PUBLICA/ PATRIMONIO	391,503,706.78	298,772,277.35
TOTAL PASIVO Y HACIENDA PUBLICA/ PATRIMONIO	611,912,667.26	528,638,042.97

"BAJO PROTESTA DE DECIR VERDAD DECLARAMOS QUE LOS ESTADOS FINANCIEROS Y SUS NOTAS, SON RAZONABLEMENTE CORRECTOS Y SON RESPONSABILIDAD DEL EMISOR"



MUNICIPIO DE TECOMAN, COL.
Sistema Integral de Contabilidad Gubernamental
ESTADO DE SITUACION FINANCIERA
AL 31 DE ENERO DE 2019

2019	2018	2019	2018
 TESORERÍA MUNICIPAL P. J. JESUS ROJAS FERMIN	 PRESIDENTE MUNICIPAL ING. ELIAS ANTONIO LOZANO OCHOA	 PRESIDENTE MUNICIPAL ING. ELIAS ANTONIO LOZANO OCHOA	 DIRECTOR DE EGRESOS Y CONTABILIDAD C.P. J. JESUS MORAN EGRESOS

Nota: Estas firmas corresponden al ESTADO DE SITUACION FINANCIERA



MUNICIPIO DE TECOMAN, COL.
 Sistema Integral de Contabilidad Gubernamental
ESTADO DE VARIACION EN LA HACIENDA PUBLICA
DEL 1 DE ENERO AL 31 DE ENERO DE 2019

Concepto	Hacienda Pública/ Patrimonio Contribuido	Hacienda Pública/ Patrimonio Gen. Ejer. Ant.	Hacienda Pública/ Patrimonio Gen. Ejer. Actualización de la	Exceso o Insuficiencia en la Actualización de la	Total
Hacienda Pública / Patrimonio Contribuido Neto 2018	112,800,105.42				112,800,105.42
<i>Aportaciones</i>	112,800,105.42				112,800,105.42
<i>Donaciones de Capital</i>	0.00				0.00
<i>Actualización de la Hacienda Pública/ Patrimonio</i>	0.00				0.00
Hacienda Pública / Patrimonio Generado Neto 2018		175,717,502.25	83,665,621.57		259,383,123.82
<i>Resultados del Ejercicio (Ahorro/DesAhorro)</i>		175,717,502.25	83,665,621.57		83,665,621.57
<i>Resultados de Ejercicios Anteriores</i>		0.00			175,717,502.25
<i>Revalúos</i>		0.00			0.00
<i>Reservas</i>		0.00			0.00
<i>Rectificaciones de Resultados de Ejercicios Anteriores</i>		0.00			0.00
Exceso o Insuficiencia en la Actualización de la Hacienda Pública/ Patrimonio Neto 2018				0.00	0.00
<i>Resultados por Posición Monetaria</i>				0.00	0.00
<i>Resultados por Tenencia de Activos no Monetarios</i>				0.00	0.00
Hacienda Pública/ Patrimonio Neto Final 2018	112,800,105.42	175,717,502.25	83,665,621.57	0.00	372,183,229.24
Cambios en la Hacienda Pública/ Patrimonio Contribuido Neto 2019	0.00				0.00
<i>Aportaciones</i>	0.00				0.00
<i>Donaciones de Capital</i>	0.00				0.00
<i>Actualización de la Hacienda Pública/ Patrimonio</i>	0.00				0.00
Variaciones de la Hacienda Pública/ Patrimonio Generado Neto 2019		-667,390.47	19,987,868.01		19,320,477.54
<i>Resultados del Ejercicio (Ahorro/Desahorro)</i>		-667,390.47	19,987,868.01		19,987,868.01
<i>Resultados de Ejercicios Anteriores</i>		0.00	0.00		-667,390.47
<i>Revalúos</i>		0.00	0.00		0.00
<i>Reservas</i>		0.00	0.00		0.00
<i>Rectificaciones de Resultados de Ejercicios Anteriores</i>		0.00	0.00		0.00



MUNICIPIO DE TECOMAN, COL.
 Sistema Integral de Contabilidad Gubernamental
ESTADO DE VARIACION EN LA HACIENDA PUBLICA
DEL 1 DE ENERO AL 31 DE ENERO DE 2019

Concepto	Hacienda Pública/Patrimonio Contribuido	Hacienda Pública/Patrimonio Gen. Ejer. Ant.	Hacienda Pública/Patrimonio Gen. Ejer. Actualización de la	Exceso o Insuficiencia en la Actualización de la	Total
Cambios en el Exceso o Insuficiencia en la Actualización de la Hacienda Pública/Patrimonio Neto 2019					
<i>Resultado por Posición Monetaria</i>				0.00	0.00
<i>Resultado por Tenencia de Activos no Monetarios</i>				0.00	0.00
Hacienda Pública/Patrimonio Neto Final 2019	112,800,105.42	175,050,111.78	103,653,489.58	0.00	391,503,706.78



TESORERO MUNICIPAL
 C.P. J. JESUS ROJAS FERMIN


[Handwritten Signature]



ING. ELIAS ANTONIO LOZANO OCHOA

PRESIDENTE MUNICIPAL

[Handwritten Signature]



DIRECTOR DE EGRESOS Y CONTABILIDAD
 C.P. J. JESUS MORAN FLORES

[Handwritten Signature]

TESORERIA MUNICIPAL

PRESIDENCIA

DIRECCION DE EGRESOS



MUNICIPIO DE TECOMAN, COL.
Sistema Integral de Contabilidad Gubernamental
ESTADO DE CAMBIOS EN LA SITUACION FINANCIERA
1 DE ENERO AL 31 DE ENERO DE 2019

	Origen	Aplicación
ACTIVO		
ACTIVO CIRCULANTE		
EFFECTIVO Y EQUIVALENTES	0.00	16,515,842.92
DERECHOS A RECIBIR EFECTIVO O EQUIVALENTES	0.00	2,820,324.18
DERECHOS A RECIBIR BIENES O SERVICIOS	0.00	0.00
INVENTARIOS	0.00	0.00
ALMACÉN	0.00	0.00
ESTIMACIÓN POR PÉRDIDAS O DETERIORO DE ACTIVOS CIRCULANTES	0.00	0.00
OTROS ACTIVOS CIRCULANTES	0.00	0.00
TOTAL ACTIVO CIRCULANTE	0.00	19,336,167.10
ACTIVO NO CIRCULANTE		
INVERSIONES FINANCIERAS A LARGO PLAZO	0.00	0.00
DERECHOS A RECIBIR EFECTIVO O EQUIVALENTES A LARGO PLAZO	0.00	0.00
BIENES INMUEBLES, INFRAESTRUCTURA Y CONSTRUCCIONES EN PROCESO	0.00	0.00
BIENES MUEBLES	0.00	0.00
ACTIVOS INTANGIBLES	0.00	0.00
DEPRECIACIONES, DETERIORO Y AMORTIZACIONES ACUMULADAS DE BIENES	0.00	0.00
ACTIVOS DIFERIDOS	0.00	0.00
ESTIMACIÓN POR PÉRDIDAS O DETERIORO DE ACTIVOS NO CIRCULANTES	0.00	0.00
OTROS ACTIVOS NO CIRCULANTES	0.00	0.00
TOTAL ACTIVO NO CIRCULANTE	0.00	0.00
TOTAL ACTIVO	0.00	19,336,167.10
PASIVO		
PASIVO CIRCULANTE		
CUENTAS POR PAGAR A CORTO PLAZO	2,309,398.61	0.00
DOCUMENTOS POR PAGAR A CORTO PLAZO	0.00	0.00
PORCIÓN A CORTO PLAZO DE LA DEUDA PÚBLICA A LARGO PLAZO	1,483,283.40	0.00
TÍTULOS Y VALORES A CORTO PLAZO	0.00	0.00
PASIVOS DIFERIDOS A CORTO PLAZO	0.00	0.00
FONDOS Y BIENES DE TERCEROS EN GARANTÍA Y/O ADMINISTRACIÓN A CORTO PLAZO	0.00	0.00
PROVISIONES A CORTO PLAZO	0.00	0.00
OTROS PASIVOS A CORTO PLAZO	0.00	0.00

BAJO PRUEBA DE DECIR VERDAD DECLARAMOS QUE LOS ESTADOS FINANCIEROS Y SUS NOTAS, SON RAZONABLEMENTE CORRECTOS Y SON RESPONSABILIDAD DEL EMISOR



MUNICIPIO DE TECOMAN, COL.
Sistema Integral de Contabilidad Gubernamental
ESTADO DE CAMBIOS EN LA SITUACION FINANCIERA
1 DE ENERO AL 31 DE ENERO DE 2019

	Origen	Aplicación
TOTAL PASIVO CIRCULANTE	3,792,682.01	0.00
PASIVO NO CIRCULANTE		
CUENTAS POR PAGAR A LARGO PLAZO	0.00	0.00
DOCUMENTOS POR PAGAR A LARGO PLAZO	0.00	0.00
DEUDA PÚBLICA A LARGO PLAZO	0.00	3,776,992.45
PASIVOS DIFERIDOS A LARGO PLAZO	0.00	0.00
FONDOS Y BIENES DE TERCEROS EN GARANTÍA Y/O ADMINISTRACIÓN A LARGO PLAZO	0.00	0.00
PROVISIONES A LARGO PLAZO	0.00	0.00
TOTAL PASIVO NO CIRCULANTE	0.00	3,776,992.45
TOTAL PASIVO	3,792,682.01	3,776,992.45
HACIENDA PÚBLICA/ PATRIMONIO		
HACIENDA PÚBLICA/ PATRIMONIO CONTRIBUIDO	0.00	0.00
APORTACIONES	0.00	0.00
DONACIONES DE CAPITAL	0.00	0.00
ACTUALIZACIÓN DE LA HACIENDA PÚBLICA/ PATRIMONIO	0.00	0.00
TOTAL HACIENDA PÚBLICA/ PATRIMONIO CONTRIBUIDO	0.00	0.00
HACIENDA PÚBLICA/ PATRIMONIO GENERADO		
RESULTADO DEL EJERCICIO (AHORRO/DESAHORRO)	19,987,868.01	0.00
RESULTADOS DE EJERCICIOS ANTERIORES	0.00	667,390.47
REVALÚOS	0.00	0.00
RESERVAS	0.00	0.00
RECTIFICACIONES DE RESULTADOS DE EJERCICIOS ANTERIORES	0.00	0.00
TOTAL HACIENDA PÚBLICA/ PATRIMONIO GENERADO	19,987,868.01	667,390.47
EXCESO O INSUFICIENCIA EN LA ACTUALIZACIÓN DE LA HACIENDA PÚBLICA/ PATRIMONIO		
RESULTADO POR POSICIÓN MONETARIA	0.00	0.00
RESULTADO POR TENENCIA DE ACTIVOS NO MONETARIOS	0.00	0.00
TOTAL EXCESO O INSUFICIENCIA EN LA ACTUALIZACIÓN DE LA HACIENDA PÚBLICA/ PATRIMONIO	0.00	0.00
TOTAL HACIENDA PÚBLICA/ PATRIMONIO	19,987,868.01	667,390.47



MUNICIPIO DE TECOMAN, COL.
 Sistema Integral de Contabilidad Gubernamental
ESTADO DE CAMBIOS EN LA SITUACION FINANCIERA
 1 DE ENERO AL 31 DE ENERO DE 2019

TOTAL PASIVO Y HACIENDA PUBLICA/ PATRIMONIO



TESORERO MUNICIPAL

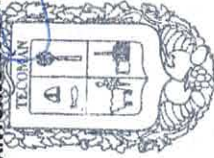
[Signature]

T E S O R E R O J. J. JESUS ROJAS FERMIN
MUNICIPAL

PRESIDENTE MUNICIPAL

[Signature]

ING. ELIAS ANTONIO LOZANO OCHOA



PRESIDENCIA

Origen	Aplicación
23,780,550.02	4,444,382.92



DIRECTOR DE EGRESOS Y CONTABILIDAD

[Signature]

C.P.-J. JESUS MORAN FLORES
DIRECCION DE EGRESOS



MUNICIPIO DE TECOMAN, COL.
 Sistema Integral de Contabilidad Gubernamental
ESTADO DE FLUJOS DE EFECTIVO
DEL 1 DE ENERO AL 31 DE ENERO DE 2019

Concepto	2019	2018
FLUJOS DE EFECTIVO DE LAS ACTIVIDADES DE OPERACION		
ORIGEN		
IMPUESTOS	42,957,227.82	35,645,420.14
CUOTAS Y APORTACIONES DE SEGURIDAD SOCIAL	15,374,467.79	12,802,368.22
CONTRIBUCIONES DE MEJORAS	0.00	0.00
DERECHOS	0.00	0.00
PRODUCTOS DE TIPO CORRIENTE	3,580,824.11	2,778,586.89
APROVECHAMIENTOS DE TIPO CORRIENTE	218,421.64	144,364.18
INGRESOS POR VENTA DE BIENES Y SERVICIOS	148,658.00	224,904.03
CONTRIBUCIONES NO COMPRENDIDAS EN LAS FRACCIONES DE LA LEY DE INGRESOS CAUSADAS EN EJERCICIOS FISCALES ANTERIORES	0.00	0.00
PENDIENTES DE LIQUIDACION O PAGO	0.00	0.00
PARTICIPACIONES Y APORTACIONES	23,634,856.28	19,695,196.82
TRANSFERENCIAS, ASIGNACIONES, SUBSIDIOS Y OTRAS AYUDAS	0.00	0.00
OTROS ORIGENES DE OPERACIÓN	0.00	0.00
APLICACION	22,969,359.81	25,932,987.03
SERVICIOS PERSONALES	12,620,756.57	17,551,778.47
MATERIALES Y SUMINISTROS	1,398,326.41	664,930.93
SERVICIOS GENERALES	2,015,472.13	2,184,118.77
TRANSFERENCIAS INTERNAS Y ASIGNACIONES AL SECTOR PÚBLICO	2,705,500.00	1,650,000.00
TRANSFERENCIAS AL RESTO DEL SECTOR PUBLICO	0.00	0.00
SUBSIDIOS Y SUBENCIONES	96,848.00	96,848.00
AYUDAS SOCIALES	0.00	108,930.00
PENSIONES Y JUBILACIONES	3,482,154.49	3,271,883.85
TRANSFERENCIAS A FIDEICOMISOS, MANDATOS Y CONTRATOS ANALOGOS.	0.00	0.00
TRANSFERENCIAS A LA SEGURIDAD SOCIAL	0.00	0.00
DONATIVOS	0.00	0.00
TRANSFERENCIAS AL EXTERIOR	0.00	0.00
PARTICIPACIONES	0.00	0.00
APORTACIONES	0.00	0.00
CONVENIOS	0.00	0.00
OTRAS APLICACIONES DE OPERACIÓN	650,302.21	404,497.01
FLUJOS NETOS DE EFECTIVO POR ACTIVIDADES DE OPERACION	19,987,868.01	9,712,433.11

BAJO PROTESTA DE DECIR VERDAD DECLARAMOS QUE LOS ESTADOS FINANCIEROS Y SUS NOTAS, SON RAZONABLEMENTE CORRECTOS Y SON RESPONSABILIDAD DEL EMISOR



MUNICIPIO DE TECOMAN, COL.
Sistema Integral de Contabilidad Gubernamental
ESTADO DE FLUJOS DE EFECTIVO
DEL 1 DE ENERO AL 31 DE ENERO DE 2019

Concepto	2019	2018
FLUJOS DE EFECTIVO DE LAS ACTIVIDADES DE INVERSION		
ORIGEN	10,009.31	80,000.00
BIENES INMUEBLES, INFRA ESTRUCTURA Y CONSTRUCCIONES EN PROCESO	0.00	0.00
BIENES MUEBLES	0.00	0.00
OTROS ORIGENES DE INVERSION	10,009.31	80,000.00
APLICACION	677,399.78	90,172.91
BIENES INMUEBLES, INFRA ESTRUCTURA Y CONSTRUCCIONES EN PROCESO	0.00	0.00
BIENES MUEBLES	0.00	0.00
OTRAS APLICACIONES DE INVERSION	677,399.78	90,172.91
FLUJOS NETOS DE EFECTIVO POR ACTIVIDADES DE INVERSION	-667,390.47	-10,172.91

FLUJOS DE EFECTIVO DE LAS ACTIVIDADES DE FINANCIAMIENTO

ORIGEN	3,776,992.45	0.00
ENDEUDAMIENTO NETO	3,776,992.45	0.00
- INTERNO	0.00	0.00
- EXTERNO	3,776,992.45	0.00
OTROS ORIGENES DE FINANCIAMIENTO	132,684,253.33	128,049,483.15
APLICACION	139,265,880.40	132,830,723.28
SERVICIOS DE LA DEUDA	6,070,701.50	276,268.77
- INTERNO	6,070,701.50	276,268.77
- EXTERNO	0.00	0.00
OTRAS APLICACIONES DE FINANCIAMIENTO	133,195,178.90	132,554,454.51

"BAJO PROTESTA DE DECIR VERDAD DECLARAMOS QUE LOS ESTADOS FINANCIEROS Y SUS NOTAS, SON RAZONABLEMENTE CORRECTOS Y SON RESPONSABLEMENTE DEL EMISOR"

Fecha: 06/05/2019 04:01:53 p.m.



MUNICIPIO DE TECOMAN, COL.
 Sistema Integral de Contabilidad Gubernamental
ESTADO DE FLUJOS DE EFECTIVO
DEL 1 DE ENERO AL 31 DE ENERO DE 2019

Concepto	2019	2018
FLUJOS NETOS DE EFECTIVO POR ACTIVIDADES DE FINANCIAMIENTO	-2,804,634.62	-4,781,240.13


INCREMENTO/DISMINUCION NETA EN EL EFECTIVO Y EQUIVALENTES AL EFECTIVO	16,515,842.92	4,921,020.07
EFFECTIVO Y EQUIVALENTES AL EFECTIVO AL INICIO DEL EJERCICIO	10,817,107.77	7,879,367.16
EFFECTIVO Y EQUIVALENTES AL EFECTIVO AL FINAL DEL EJERCICIO	27,332,950.69	12,800,387.23



TESORERO MUNICIPAL

TESORERIA MUNICIPAL


C.P. J. JESUS ROJAS FERMIN



PRESIDENTE MUNICIPAL

ING. ELIAS ANTONIO LOZANO OCHOA

PRESIDENCIA



DIRECTOR DE EGRESOS Y CONTABILIDAD

C.P. J. JESUS MORAN FLORES

DIRECCION DE EGRESOS



MUNICIPIO DE TECOMAN, COL.
Sistema Integral de Contabilidad Gubernamental
CONCILIACION ENTRE LOS INGRESOS PRESUPUESTARIOS Y LOS INGRESOS CONTABLES
DEL 1 DE ENERO AL 31 DE ENERO DE 2019

Clave	Descripción	Importe	Total
1	INGRESOS PRESUPUESTARIOS		42,957,227.82
2	MAS INGRESOS CONTABLES NO PRESUPUESTARIOS		0.00
	<i>Incremento por variación de inventarios</i>	0.00	
	<i>Disminución del exceso de estimaciones por pérdida o deterioro u obsolescencia</i>	0.00	
	<i>Disminución del exceso de provisiones</i>	0.00	
	<i>Otros ingresos y beneficios varios</i>	0.00	
	<i>Otros ingresos contables no presupuestarios</i>	0.00	
3	MENOS INGRESOS PRESUPUESTARIOS NO CONTABLES		0.00
	<i>Productos de capital</i>	0.00	
	<i>Aprovechamientos capital</i>	0.00	
	<i>Ingresos derivados de financiamientos</i>	0.00	
	<i>Otros Ingresos presupuestarios no contables</i>	0.00	
4	INGRESOS CONTABLES (4 = 1 + 2 - 3)		42,957,227.82



TESORERIA MUNICIPAL

TESORERO MUNICIPAL

C.P. J. JESUS ROJAS FERMIN

PRESIDENTE MUNICIPAL

ING. ELÍAS ANTONIO LOZANO OCHOA



PRESIDENCIA

DIRECTOR DE EGRESOS Y CONTABILIDAD

C.P. J. JESUS MORAN FLORES



DIRECCIÓN DE EGRESOS



MUNICIPIO DE TECOMAN, COL.
 Sistema Integral de Contabilidad Gubernamental
CONCILIACION ENTRE LOS EGRESOS PRESUPUESTARIOS Y LOS GASTOS CONTABLES
DEL 1 DE ENERO AL 31 DE ENERO DE 2019

Clave	Descripción	Importe	Total
1	TOTAL DE EGRESOS (PRESUPUESTARIOS)		67,449,699.47
2	MENOS EGRESOS PRESUPUESTARIOS NO CONTABLES		44,480,339.66
	Mobiliario y equipo de administración	0.00	
	Mobiliario y equipo educacional y recreativo	0.00	
	Equipo e instrumental médico y de laboratorio	0.00	
	Vehículos y equipo de transporte	0.00	
	Equipo de defensa y seguridad	0.00	
	Maquinaria, otros equipos y herramientas	0.00	
	Activos biológicos	0.00	
	Bienes inmuebles	0.00	
	Activos intangibles	0.00	
	Obra pública en bienes propios	0.00	
	Acciones y participaciones de capital	0.00	
	Compra de títulos y valores	0.00	
	Inversiones en fideicomisos, mandatos y otros análogos	0.00	
	Provisiones para contingencias y otras erogaciones especiales	0.00	
	Amortización de la deuda pública	2,293,709.05	
	Adeudos de ejercicios fiscales anteriores (ADEFAS)	42,186,630.61	
	Otros Egresos Presupuestales No Contables	0.00	
3	MAS GASTOS CONTABLES NO PRESUPUESTALES		0.00
	Estimaciones, depreciaciones, deterioros, obsolescencia y amortizaciones	0.00	
	Provisiones	0.00	
	Disminución de inventarios	0.00	
	Aumento por insuficiencia de estimaciones por pérdida o deterioro u obsolescencia	0.00	
	Aumento por insuficiencia de provisiones	0.00	
	Otros Gastos	0.00	
	Otros Gastos Contables No Presupuestales	0.00	
4	TOTAL DE GASTO CONTABLE (4 = 1 - 2 + 3)		22,969,359.81



TESORERO MUNICIPAL

TESORERIA MUNICIPAL
C.P. J. JESUS ROJAS FERMIN



PRESIDENTE MUNICIPAL

ING. ELIAS ANTONIO LOZANO OCHOA

PRESIDENCIA



DIRECTOR DE EGRESOS Y CONTABILIDAD

C.P. J. JESUS MORAN FLORES

DIRECCION DE EGRESOS



MUNICIPIO DE TECOMAN, COL.
 Sistema Integral de Contabilidad Gubernamental
ESTADO ANALITICO DEL ACTIVO
DEL 1 DE ENERO AL 31 DE ENERO DE 2019

Concepto	Saldo Inicial	Cargos del Periodo	Abonos del Periodo	Saldo Final	Variación del Periodo
ACTIVO					
ACTIVO CIRCULANTE	45,144,905.94	102,510,128.02	83,173,960.92	64,481,073.04	19,336,167.10
EFFECTIVO Y EQUIVALENTES	10,817,107.77	94,205,577.03	77,689,734.11	27,332,950.69	16,515,842.92
DERECHOS A RECIBIR EFECTIVO O EQUIVALENTES	34,327,798.17	8,304,550.99	5,484,226.81	37,148,122.35	2,820,324.18
DERECHOS A RECIBIR BIENES O SERVICIOS	0.00	0.00	0.00	0.00	0.00
INVENTARIOS	0.00	0.00	0.00	0.00	0.00
ALMACÉN	0.00	0.00	0.00	0.00	0.00
ESTIMACIÓN POR PÉRDIDAS O DETERIORO DE ACTIVOS CIRCULANTES	0.00	0.00	0.00	0.00	0.00
OTROS ACTIVOS CIRCULANTES	0.00	0.00	0.00	0.00	0.00
ACTIVO NO CIRCULANTE	547,431,594.22	0.00	0.00	547,431,594.22	0.00
INVERSIONES FINANCIERAS A LARGO PLAZO	0.00	0.00	0.00	0.00	0.00
DERECHOS A RECIBIR EFECTIVO O EQUIVALENTES A LARGO PLAZO	0.00	0.00	0.00	0.00	0.00
BIENES INMUEBLES, INFRAESTRUCTURA Y CONSTRUCCIONES EN PROCESO	431,854,359.80	0.00	0.00	431,854,359.80	0.00
BIENES MUEBLES	115,136,424.43	0.00	0.00	115,136,424.43	0.00
ACTIVOS INTANGIBLES	440,809.99	0.00	0.00	440,809.99	0.00
DEPRECIACIONES, DETERIORO Y AMORTIZACIONES ACUMULADAS DE BIENES	0.00	0.00	0.00	0.00	0.00
ACTIVOS DIFERIDOS	0.00	0.00	0.00	0.00	0.00
ESTIMACIÓN POR PÉRDIDAS O DETERIORO DE ACTIVOS NO CIRCULANTES	0.00	0.00	0.00	0.00	0.00
OTROS ACTIVOS NO CIRCULANTES	0.00	0.00	0.00	0.00	0.00
TOTAL:	592,576,500.16	102,510,128.02	83,173,960.92	611,912,667.26	19,336,167.10

BAJO PROTESTA DE DECIR VERDAD DECLARAMOS QUE LOS ESTADOS FINANCIEROS Y SUS NOTAS, SON RAZONABLEMENTE CORRECTOS Y SON RESPONSABLES DEL EMISOR



MUNICIPIO DE TECOMAN, COL.
 Sistema Integral de Contabilidad Gubernamental
ESTADO ANALITICO DEL ACTIVO
DEL 1 DE ENERO AL 31 DE ENERO DE 2019

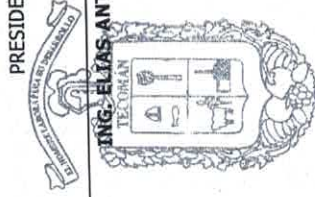
Concepto	Saldo Inicial	Cargos del Periodo	Abonos del Periodo	Saldo Final	Variación del Periodo
----------	---------------	--------------------	--------------------	-------------	-----------------------

Nota: Estas firmas corresponden al ESTADO ANALITICO DEL ACTIVO



TESORERO MUNICIPAL

TESORERÍA MUNICIPAL
ING. JESUS ROJAS FERMIN



PRESIDENTE MUNICIPAL

ING. ELIAS ANTONIO LOZANO OCHOA

PRESIDENCIA



DIRECTOR DE EGRESOS Y CONTABILIDAD

DIRECCION DE EGRESOS
C.P. J. JESUS MORAN FLORES



MUNICIPIO DE TECOMAN, COL.
 Sistema Integral de Contabilidad Gubernamental
ESTADO ANALITICO DE LA DEUDA Y OTROS PASIVOS
 DEL 1 DE ENERO AL 31 DE ENERO DE 2019

Denominación de las Deudas	Moneda de Contratación	Institución o País Acreedor	Saldo Inicial del Periodo	Saldo Final del Periodo
DEUDA PUBLICA				
Corto Plazo				
Deuda Interna			0.00	0.00
<i>Instituciones de Crédito</i>				
BANCO AZTECA PRESTAMO	MXN-PESOS	MEXICO	23,900,000.00	21,908,333.33
CREDITO BANOBRAS 7184	MXN - PESOS	MEXICO	0.00	103,841.78
CREDITO BANOBRAS 7186	MXN - PESOS	MEXICO	0.00	1,890,379.21
CREDITO BANOBRAS 7212	MXN - PESOS	MEXICO	0.00	1,480,729.08
<i>Títulos y Valores</i>			0.00	0.00
<i>Arrendamientos Financieros</i>			0.00	0.00
Deuda Externa			0.00	0.00
<i>Organismos Financieros Internacionales</i>			0.00	0.00
<i>Deuda Bilateral</i>			0.00	0.00
<i>Títulos y Valores</i>			0.00	0.00
<i>Arrendamientos Financieros</i>			0.00	0.00
Subtotal Corto Plazo			23,900,000.00	25,383,283.40
Largo Plazo				
Deuda Interna			0.00	0.00
<i>Instituciones de Crédito</i>				
CREDITO BANOBRAS 7184	MXN - PESOS	MEXICO	1,592,879.72	1,480,012.36
CREDITO BANOBRAS 7186	MXN - PESOS	MEXICO	28,997,452.04	26,942,767.38
CREDITO BANOBRAS 7212	MXN - PESOS	MEXICO	21,814,303.41	20,204,862.98
<i>Títulos y Valores</i>			0.00	0.00
<i>Arrendamientos Financieros</i>			0.00	0.00
Deuda Externa			0.00	0.00
<i>Organismos Financieros Internacionales</i>			0.00	0.00
<i>Deuda Bilateral</i>			0.00	0.00
<i>Títulos y Valores</i>			0.00	0.00
<i>Arrendamientos Financieros</i>			0.00	0.00

"BAJO PROTESTA DE DECIR VERDAD DECLARAMOS QUE LOS ESTADOS FINANCIEROS Y SUS NOTAS, SON RAZONABLEMENTE CORRECTOS Y SON REPOSANSABILIDAD DEL EMISOR"



MUNICIPIO DE TECOMAN, COL.
 Sistema Integral de Contabilidad Gubernamental
ESTADO ANALITICO DE LA DEUDA Y OTROS PASIVOS
 DEL 1 DE ENERO AL 31 DE ENERO DE 2019

Denominación de las Deudas	Moneda de Contratación	Institución o País Acreedor	Saldo Inicial del Periodo	Saldo Final del Periodo
----------------------------	------------------------	-----------------------------	---------------------------	-------------------------

52,404,635.17 48,627,642.72

Subtotal Largo Plazo

Otros Pasivos

144,088,635.75 146,398,034.36

Total Deuda y Otros Pasivos

220,393,270.92 220,408,960.48



TESORERO MUNICIPAL

TESORERA MUNICIPAL
DR. JESUS ROJAS FERMIN



PRESIDENTE MUNICIPAL

ING. ELIAS ANTONIO LOZANO OCHOA

PRESIDENCIA



DIRECTOR DE EGRESOS Y CONTABILIDAD

C.P. J. JESUS MORAN FLORES

DIRECCIÓN DE EGRESOS



MUNICIPIO DE TECOMAN, COL.
Sistema Integral de Contabilidad Gubernamental
CUENTA ECONOMICA
DEL 1 DE ENERO AL 31 DE ENERO DE 2019

Clave	Descripción	Importe	Total
1	INGRESOS CORRIENTES		42,957,227.82
1-1	INGRESOS DE LA GESTION		
	<i>Impuestos</i>		
	-Impuestos sobre el ingreso, las utilidades y las ganancias del capital	7,495.80	
	-Impuestos sobre la nómina y la fuerza de trabajo	0.00	
	-Impuestos sobre la propiedad	14,487,173.17	
	-Impuestos sobre la producción, el consumo y las transacciones	498,301.88	
	-Impuestos sobre el comercio y las transacciones/Comercio Exterior	0.00	
	-Impuestos Ecológicos	0.00	
	-Accesorios	381,496.94	
	-Otros Impuestos	0.00	
	<i>Contribuciones a la Seguridad Social</i>	0.00	
	<i>Ingresos no tributarios</i>	0.00	
	-Contribución de mejoras	0.00	
	-Derechos	3,580,824.11	
	-Productos de Tipo Corriente	218,421.64	
	-Aprovechamientos de Tipo Corriente	148,658.00	
	-Otros ingresos no tributarios	0.00	
	<i>Venta de bienes y servicios de las administraciones públicas</i>	0.00	
	<i>Renta de la propiedad</i>		
	-Intereses		
	Internos	0.00	
	Externos	0.00	
	-Dividendos y otros retiros	0.00	
	-Otras	0.00	
	<i>Incremento de existencias</i>	0.00	
	<i>Otros ingresos de la gestión</i>	0.00	
1-2	TRANSFERENCIAS Y ASIGNACIONES CORRIENTES RECIBIDAS		
	<i>Transferencias y Asignaciones Corrientes</i>		
	-Del sector privado	0.00	
	-Del sector público	7,502,632.00	
	-Del sector externo	0.00	
	<i>Participaciones</i>	16,132,224.28	
	<i>Donaciones corrientes recibidas</i>	0.00	
	<i>Otros ingresos corrientes</i>	0.00	
2	GASTOS CORRIENTES		22,969,359.81
2-1	GASTOS DE CONSUMO		
	<i>Remuneraciones</i>		
	-Sueldos y salarios	11,885,204.33	
	-Contribuciones sociales	735,552.24	
	-Impuestos sobre nóminas	0.00	
	<i>Compra de bienes y servicios</i>	3,413,798.54	
	<i>Disminución de existencias</i>	0.00	
	<i>Depreciación y Amortización</i>	0.00	
2-2	PRESTACIONES DE SEGURIDAD SOCIAL		
	<i>Jubilaciones</i>	3,482,154.49	
	<i>Pensiones</i>	0.00	
	<i>Otros</i>	0.00	
2-3	GASTOS DE LA PROPIEDAD		
	<i>Intereses</i>		

"BAJO PROTESTA DE DECIR VERDAD DECLARAMOS QUE LOS ESTADOS FINANCIEROS Y SUS NOTAS, SON RAZONABLEMENTE CORRECTOS Y SON RESPONSABILIDAD DEL EMISOR"



MUNICIPIO DE TECOMAN, COL.
Sistema Integral de Contabilidad Gubernamental
CUENTA ECONOMICA
DEL 1 DE ENERO AL 31 DE ENERO DE 2019

Clave	Descripción	Importe	Total
		650,302.21	
	-Internos	0.00	
	-Externos	0.00	
	<i>Dividendos y otras rentas distribuidas</i>	0.00	
	<i>Otros gastos de la propiedad</i>	0.00	
2-4	TRANSFERENCIAS Y ASIGNACIONES CORRIENTES OTORGADAS	0.00	
	<i>Subsidios y Subvenciones</i>		
	<i>Transferencias corrientes</i>	96,848.00	
	-Al sector privado	2,705,500.00	
	-Al sector público	0.00	
	-Al sector externo	0.00	
	<i>Participaciones</i>	0.00	
2-5	OTROS GASTOS CORRIENTES	0.00	
3	RESULTADO ECONOMICO AHORRO/DESAHORRO	0.00	19,987,868.01
4	INGRESOS DE CAPITAL		0.00
4-1	INGRESOS PROPIOS DE CAPITAL		
	<i>Ingresos de Capital de las Administraciones Públicas</i>		
	-Productos de Capital	0.00	
	-Aprovechamientos de Capital	0.00	
	-Otros	0.00	
	<i>Venta de activos fijos, objetos de valor y no producidos</i>	0.00	
	<i>Disminución de existencias</i>	0.00	
	<i>Variación depreciación y amortización acumulada</i>	0.00	
4-2	TRANSFERENCIAS DE CAPITAL RECIBIDAS		
	<i>Transferencias</i>		
	-Al sector privado	0.00	
	-Al sector público	0.00	
	-Al sector externo	0.00	
4-3	RECUPERACION DE ACTIVOS FINANCIEROS (adquiridos con fines de política económica)	0.00	
5	GASTOS DE CAPITAL		0.00
5-1	FORMACION DE CAPITAL		
	<i>Formación de Capital fijo</i>		
	Construcciones en Proceso	0.00	
	Edificios y estructuras	0.00	
	Maquinaria y Equipo	0.00	
	Otros activos fijos	0.00	
	<i>Incremento de existencias</i>	0.00	
	<i>Objetos de valor</i>	0.00	
	<i>Activos no producidos</i>	0.00	
5-2	TRANSFERENCIAS Y ASIGNACIONES DE CAPITAL OTORGADAS		
	<i>Transferencias de Capital</i>		
	-Al sector privado	0.00	
	-Al sector público	0.00	
	-Al sector externo	0.00	
	<i>Participaciones</i>	0.00	
5-3	INVERSION FINANCIERA (con fines de política económica)		
	<i>Acciones y otras participaciones de capital</i>		
	Internos	0.00	



MUNICIPIO DE TECOMAN, COL.
Sistema Integral de Contabilidad Gubernamental
CUENTA ECONOMICA
DEL 1 DE ENERO AL 31 DE ENERO DE 2019

Clave	Descripción	Importe	Total
	Externos	0.00	
	Concesión de préstamos		
	Internos	0.00	
	Externos	0.00	
	Títulos y valores representativos de la deuda	0.00	
6	INGRESOS TOTALES (1+4)		42,957,227.82
7	GASTOS TOTALES (2+5)		22,969,359.81
8	GASTO PROGRAMABLE: (2+5-Participaciones-intereses y otros gastos de la deuda)		22,319,057.60
9	RESULTADO FINANCIERO SUPERAVIT/(DEFICIT): (3+4-5)		19,987,868.01
10	RESULTADO PRIMARIO SUPERAVIT/(DEFICIT) PRIMARIO: (9-intereses)		19,337,565.80
11	FUENTES FINANCIERAS		6,086,391.06
11-1	DISMINUCION DE ACTIVOS FINANCIEROS		
	Disminución de caja y bancos (efectivos y equivalente)	0.00	
	Disminución de cuentas por cobrar	0.00	
	Disminución de documentos por cobrar	0.00	
	Disminución de inversiones financieras de corto plazo	0.00	
	Recuperación de inversiones financieras a largo plazo con fines de liquidez	0.00	
	Acciones y otras participaciones de capital		
	Internos	0.00	
	Externos	0.00	
	Concesión de préstamos		
	Internos	0.00	
	Externos	0.00	
	Títulos y valores representativos de la deuda	0.00	
	Disminución de otros activos financieros	0.00	
11-2	INCREMENTO DE PASIVOS		
	Incremento de cuentas por pagar	2,309,398.61	
	Incremento de documentos por pagar	0.00	
	Incremento de otros pasivos de corto plazo	0.00	
	Endeudamiento público		
	Interno		
	Colocación de títulos y valores de la deuda pública interna	3,776,992.45	
	Obtención de Préstamos internos	0.00	
	Otros	0.00	
	Externo		
	Colocación de títulos y valores de la deuda pública externa	0.00	
	Obtención de Préstamos externos	0.00	
	Otros	0.00	
	Incremento de otros pasivos de largo plazo	0.00	
11-3	INCREMENTO DEL PATRIMONIO		0.00



MUNICIPIO DE TECOMAN, COL.
Sistema Integral de Contabilidad Gubernamental
CUENTA ECONOMICA
DEL 1 DE ENERO AL 31 DE ENERO DE 2019

Clave	Descripción	Importe	Total
12	APLICACIONES FINANCIERAS (USOS)		26,074,259.07
12-1	INCREMENTO DE ACTIVOS FINANCIEROS		
	<i>Incremento de caja y bancos (efectivos y equivalente)</i>	16,515,842.92	
	<i>Incremento de cuentas por cobrar</i>	2,820,324.18	
	<i>Incremento de documentos por cobrar</i>	0.00	
	<i>Incremento de inversiones financieras de corto plazo</i>	0.00	
	<i>Inversiones financieras a largo plazo con fines de liquidez</i>		
	Acciones y otras participaciones de capital		
	Internos	0.00	
	Externos	0.00	
	Concesiones de préstamos		
	Internos	0.00	
	Externos	0.00	
	Títulos y Valores representativos de la deuda	0.00	
	Compra de obligaciones negociables	0.00	
	Concesión de préstamos	0.00	
	<i>Incremento de otros activos financieros</i>	0.00	
12-2	DISMINUCION DE PASIVOS		
	<i>Disminución de cuentas por pagar</i>	0.00	
	<i>Disminución de documentos por pagar</i>	0.00	
	<i>Disminución de otros pasivos de corto plazo</i>	0.00	
	<i>Amortización de la deuda</i>		
	Interna		
	Amortización de títulos y valores de la deuda pública interna	2,293,709.05	
	Amortización de préstamos internos	0.00	
	Otra	0.00	
	Externa		
	Amortización de títulos y valores de la deuda pública externa	0.00	
	Amortización de préstamos externos	0.00	
	Otra	0.00	
	<i>Disminución de otros pasivos de largo plazo</i>	3,776,992.45	
12-3	DISMINUCION DE PATRIMONIO	667,390.47	

- **Información Presupuestaria**



- **Información Presupuestaria**
Estado Analítico de Ingresos





MUNICIPIO DE TECOMAN, COL.
 Sistema Integral de Contabilidad Gubernamental
ESTADO ANALITICO DE INGRESOS
DEL 1 DE ENERO AL 31 DE ENERO DE 2019

Análisis por: Clasificación por Rubro de Ingresos		Est	Ene-Ene	AyR	Ene-Ene	PrM	Ene-Ene	Dev	Ene-Ene	Rec	Ene-Ene	Dif	Ene-Ene
Rubro-Tipo	Clave Presupuestaria Descripción	Est	Ene-Ene	AyR	Ene-Ene	PrM	Ene-Ene	Dev	Ene-Ene	Rec	Ene-Ene	Dif	Ene-Ene
1 0	IMPUESTOS	3,906,471.33	0.00	0.00	3,906,471.33	15,374,467.79	15,374,467.79	11,467,996.46	11,467,996.46	15,374,467.79	11,467,996.46	3,906,471.33	11,467,996.46
1 1	IMPUESTO SOBRE LOS INGRESOS	38,755.63	0.00	0.00	38,755.63	7,495.80	7,495.80	-31,259.83	-31,259.83	7,495.80	7,495.80	-31,259.83	-31,259.83
1 2	IMPUESTO SOBRE EL PATRIMONIO	3,101,897.14	0.00	0.00	3,101,897.14	14,487,173.17	14,487,173.17	11,385,276.03	11,385,276.03	14,487,173.17	14,487,173.17	11,385,276.03	11,385,276.03
1 3	IMPUESTO SOBRE LA PRODUCCIÓN, EL CONSUMO Y TRANSACCIONES	419,298.73	0.00	0.00	419,298.73	498,301.88	498,301.88	79,003.15	79,003.15	498,301.88	498,301.88	79,003.15	79,003.15
1 4	IMPUESTOS AL COMERCIO EXTERIOR	0.00	0.00	0.00	0.00	0.00	0.00	0.00	0.00	0.00	0.00	0.00	0.00
1 5	IMPUESTOS SOBRE NÓMINAS Y ASIMILABLES	0.00	0.00	0.00	0.00	0.00	0.00	0.00	0.00	0.00	0.00	0.00	0.00
1 6	IMPUESTOS ECOLÓGICOS	0.00	0.00	0.00	0.00	0.00	0.00	0.00	0.00	0.00	0.00	0.00	0.00
1 7	ACCESORIOS	346,519.83	0.00	0.00	346,519.83	381,496.94	381,496.94	34,977.11	34,977.11	381,496.94	381,496.94	34,977.11	34,977.11
1 8	OTROS IMPUESTOS	0.00	0.00	0.00	0.00	0.00	0.00	0.00	0.00	0.00	0.00	0.00	0.00
1 9	IMPUESTOS NO COMPRENDIDOS EN LAS FRACCIONES DE LA LEY DE INGRESOS CAUSADAS EN EJERCICIOS FISCALES ANTERIORES PENDIENTES DE LIQUIDACIÓN O PAGO	0.00	0.00	0.00	0.00	0.00	0.00	0.00	0.00	0.00	0.00	0.00	0.00
2 0	CUOTAS Y APORTACIONES DE SEGURIDAD SOCIAL	0.00	0.00	0.00	0.00	0.00	0.00	0.00	0.00	0.00	0.00	0.00	0.00
2 1	APORTACIONES PARA FONDOS DE VIVIENDA	0.00	0.00	0.00	0.00	0.00	0.00	0.00	0.00	0.00	0.00	0.00	0.00
2 2	CUOTAS PARA EL SEGURO SOCIAL	0.00	0.00	0.00	0.00	0.00	0.00	0.00	0.00	0.00	0.00	0.00	0.00
2 3	CUOTAS DE AHORRO PARA EL RETIRO	0.00	0.00	0.00	0.00	0.00	0.00	0.00	0.00	0.00	0.00	0.00	0.00
2 4	OTRAS CUOTAS Y APORTACIONES PARA LA SEGURIDAD SOCIAL	0.00	0.00	0.00	0.00	0.00	0.00	0.00	0.00	0.00	0.00	0.00	0.00
2 5	ACCESORIOS	0.00	0.00	0.00	0.00	0.00	0.00	0.00	0.00	0.00	0.00	0.00	0.00
3 0	CONTRIBUCIONES DE MEJORAS	0.00	0.00	0.00	0.00	0.00	0.00	0.00	0.00	0.00	0.00	0.00	0.00
3 1	CONTRIBUCIÓN DE MEJORAS POR OBRAS PÚBLICAS	0.00	0.00	0.00	0.00	0.00	0.00	0.00	0.00	0.00	0.00	0.00	0.00
3 9	CONTRIBUCIONES DE MEJORAS NO COMPRENDIDAS EN LAS FRACCIONES DE LA LEY DE INGRESOS CAUSADAS EN EJERCICIOS FISCALES ANTERIORES PENDIENTES DE LIQUIDACIÓN O PAGO.	0.00	0.00	0.00	0.00	0.00	0.00	0.00	0.00	0.00	0.00	0.00	0.00
4 0	DERECHOS	2,597,177.93	0.00	0.00	2,597,177.93	3,580,824.11	3,580,824.11	983,646.18	983,646.18	3,580,824.11	3,580,824.11	983,646.18	983,646.18
4 1	DERECHOS POR EL USO, GOCE, APROVECHAMIENTO O EXPLOTACIÓN DE BIENES DE DOMINIO PÚBLICO	41,924.73	0.00	0.00	41,924.73	74,360.66	74,360.66	32,435.93	32,435.93	74,360.66	74,360.66	32,435.93	32,435.93
4 2	DERECHOS A LOS HIDROCARBUROS	0.00	0.00	0.00	0.00	0.00	0.00	0.00	0.00	0.00	0.00	0.00	0.00
4 3	DERECHOS POR PRESTACIÓN DE SERVICIOS	1,891,068.69	0.00	0.00	1,891,068.69	2,401,049.05	2,401,049.05	509,980.36	509,980.36	2,401,049.05	2,401,049.05	509,980.36	509,980.36
4 4	OTROS DERECHOS	642,381.54	0.00	0.00	642,381.54	1,092,755.06	1,092,755.06	450,373.52	450,373.52	1,092,755.06	1,092,755.06	450,373.52	450,373.52
4 5	ACCESORIOS	21,802.97	0.00	0.00	21,802.97	12,659.34	12,659.34	-9,143.63	-9,143.63	12,659.34	12,659.34	-9,143.63	-9,143.63
4 9	DERECHOS NO COMPRENDIDOS EN LAS FRACCIONES DE LA LEY DE INGRESOS CAUSADAS EN EJERCICIOS FISCALES ANTERIORES PENDIENTES DE LIQUIDACIÓN O PAGO	0.00	0.00	0.00	0.00	0.00	0.00	0.00	0.00	0.00	0.00	0.00	0.00
5 0	PRODUCTOS DE TIPO CORRIENTE	152,280.50	0.00	0.00	152,280.50	218,421.64	218,421.64	66,141.14	66,141.14	218,421.64	218,421.64	66,141.14	66,141.14
5 1	PRODUCTOS DE TIPO CORRIENTE	152,280.50	0.00	0.00	152,280.50	218,421.64	218,421.64	66,141.14	66,141.14	218,421.64	218,421.64	66,141.14	66,141.14

BAJO PROTESTA DE DECIR VERDAD DECLARAMOS QUE LOS ESTADOS FINANCIEROS Y SUS NOTAS, SON RAZONABLEMENTE CORRECTOS Y SON RESPONSABILIDAD DEL EMISOR

Est: Estimado, AyR: Ampliaciones/Reducciones, PrM: Presupuesto Modificado, Dev: Devengado, Rec: Recaudado, Dif: Diferencia



MUNICIPIO DE TECOMAN, COL.
Sistema Integral de Contabilidad Gubernamental
ESTADO ANALITICO DE INGRESOS
DEL 1 DE ENERO AL 31 DE ENERO DE 2019

Análisis por: Clasificación por Rubro de Ingresos		Est	Ene-Ene	Ayr	Ene-Ene	PrM	Ene-Ene	Dev	Ene-Ene	Rec	Ene-Ene	Dif	Ene-Ene
Clave Presupuestaria	Descripción												
Rubro-Tipo													
5 2	PRODUCTOS DE CAPITAL		0.00		0.00		0.00		0.00		0.00		0.00
5 9	PRODUCTOS NO COMPRENDIDOS EN LAS FRACCIONES DE LA LEY DE INGRESOS CAUSADAS EN EJERCICIOS FISCALES ANTERIORES PENDIENTES DE LIQUIDACIÓN O PAGO		0.00		0.00		0.00		0.00		0.00		0.00
6 0	APROVECHAMIENTOS DE TIPO CORRIENTE		38,385.54		0.00		38,385.54		148,658.00		148,658.00		110,272.46
6 1	APROVECHAMIENTOS DE TIPO CORRIENTE		38,385.54		0.00		38,385.54		148,658.00		148,658.00		110,272.46
6 2	APROVECHAMIENTO DE CAPITAL		0.00		0.00		0.00		0.00		0.00		0.00
6 9	APROVECHAMIENTOS NO COMPRENDIDOS EN LAS FRACCIONES DE LA LEY DE INGRESOS CAUSADAS EN EJERCICIOS FISCALES ANTERIORES PENDIENTES DE LIQUIDACIÓN O PAGO		0.00		0.00		0.00		0.00		0.00		0.00
7 0	INGRESOS POR VENTA DE BIENES Y SERVICIOS		0.00		0.00		0.00		0.00		0.00		0.00
7 1	INGRESOS POR VENTA DE BIENES Y SERVICIOS DE ORGANISMOS DESCENTRALIZADOS		0.00		0.00		0.00		0.00		0.00		0.00
7 2	INGRESOS DE OPERACIÓN DE ENTIDADES PARAESTATALES EMPRESARIALES		0.00		0.00		0.00		0.00		0.00		0.00
7 3	INGRESOS POR VENTA DE BIENES Y SERVICIOS PRODUCIDOS EN ESTABLECIMIENTOS DEL GOBIERNO CENTRAL		0.00		0.00		0.00		0.00		0.00		0.00
8 0	PARTICIPACIONES Y APORTACIONES.		30,106,457.95		729,153.00		30,835,610.95		23,634,856.28		23,634,856.28		-6,471,601.67
8 1	PARTICIPACIONES		16,365,065.13		0.00		16,365,065.13		16,132,224.28		16,132,224.28		-232,840.85
8 2	APORTACIONES		12,315,296.90		729,153.00		13,044,449.90		7,306,069.00		7,306,069.00		-5,009,227.90
8 3	CONVENIOS		1,426,095.92		0.00		1,426,095.92		196,563.00		196,563.00		-1,229,532.92
9 0	TRANSFERENCIAS, ASIGNACIONES, SUBSIDIOS Y OTRAS AYUDAS		0.00		0.00		0.00		0.00		0.00		0.00
9 1	TRANSFERENCIAS INTERNAS Y ASIGNACIONES AL SECTOR PÚBLICO		0.00		0.00		0.00		0.00		0.00		0.00
9 2	TRANSFERENCIAS AL RESTO DEL SECTOR PÚBLICO		0.00		0.00		0.00		0.00		0.00		0.00
9 3	SUBSIDIOS Y SUBVENCIÓNES		0.00		0.00		0.00		0.00		0.00		0.00
9 4	AYUDAS SOCIALES		0.00		0.00		0.00		0.00		0.00		0.00
9 5	PENSIONES Y JUBILACIONES		0.00		0.00		0.00		0.00		0.00		0.00
9 6	TRANSFERENCIAS A FIDEICOMISOS, MANDATOS Y ANÁLOGOS		0.00		0.00		0.00		0.00		0.00		0.00
10 0	INGRESOS DERIVADOS DE FINANCIAMIENTOS		0.00		0.00		0.00		0.00		0.00		0.00
10 1	ENDEUDAMIENTO INTERNO		0.00		0.00		0.00		0.00		0.00		0.00
10 2	ENDEUDAMIENTO EXTERNO		0.00		0.00		0.00		0.00		0.00		0.00
TOTAL:			36,800,773.25		729,153.00		37,529,926.25		42,957,227.82		42,957,227.82		6,156,454.57

BAJO PROTESTA DE DECIR VERDAD DECLARAMOS QUE LOS ESTADOS FINANCIEROS Y SUS NOTAS, SON RAZONABLEMENTE CORRECTOS Y SON RESPONSABILIDAD DEL EMISOR

Est: Estimado, Ayr: Ampliaciones/Reducciones, PrM: Presupuesto Modificado, Dev: Devengado, Rec: Recaudado, Dif: Diferencia



MUNICIPIO DE TECOMAN, COL.
Sistema Integral de Contabilidad Gubernamental
ESTADO ANALITICO DE INGRESOS
DEL 1 DE ENERO AL 31 DE ENERO DE 2019

Análisis por: Clasificación por Rubro de Ingresos	Est	Ene-Ene	AyR	Ene-Ene	PrM	Ene-Ene	Dev	Ene-Ene	Rec	Ene-Ene	Dif	Ene-Ene
Clave Presupuestaria Descripción												
Rubro-Tipo												

6,156,454.57

Ingresos excedentes:

"BAJO PROTESTA DE DECIR VERDAD DECLARAMOS QUE LOS ESTADOS FINANCIEROS Y SUS NOTAS, SON RAZONABLEMENTE CORRECTOS Y SON RESPONSABILIDAD DEL EMISOR"



MUNICIPIO DE TECOMAN, COL.
Sistema Integral de Contabilidad Gubernamental
ESTADO ANALITICO DE INGRESOS
DEL 1 DE ENERO AL 31 DE ENERO DE 2019

Análisis por: Fuente de Financiamiento

Clave Presupuestaria	Descripción	Est. Ene-Ene	AyR Ene-Ene	PrM Ene-Ene	Dev Ene-Ene	Rec Ene-Ene	Dif Ene-Ene
Rubro-Tipo							
INGRESOS DEL GOBIERNO							
1 0	IMPUESTOS	3,906,471.33	0.00	3,906,471.33	15,374,467.79	15,374,467.79	11,467,996.46
1 1	IMPUESTO SOBRE LOS INGRESOS	38,755.63	0.00	38,755.63	7,495.80	7,495.80	-31,259.83
1 2	IMPUESTOS SOBRE EL PATRIMONIO	3,101,897.14	0.00	3,101,897.14	14,487,173.17	14,487,173.17	11,385,276.03
1 3	IMPUESTO SOBRE LA PRODUCCIÓN, EL CONSUMO Y TRANSACCIONES	419,298.73	0.00	419,298.73	498,301.88	498,301.88	79,003.15
1 4	IMPUESTOS AL COMERCIO EXTERIOR	0.00	0.00	0.00	0.00	0.00	0.00
1 5	IMPUESTOS SOBRE NÓMINAS Y ASIMILABLES	0.00	0.00	0.00	0.00	0.00	0.00
1 6	IMPUESTOS ECOLÓGICOS	0.00	0.00	0.00	0.00	0.00	0.00
1 7	ACCESORIOS	346,519.83	0.00	346,519.83	381,496.94	381,496.94	34,977.11
1 8	OTROS IMPUESTOS	0.00	0.00	0.00	0.00	0.00	0.00
1 9	IMPUESTOS NO COMPRENDIDOS EN LAS FRACCIONES DE LA LEY DE INGRESOS CAUSADAS EN EJERCICIOS FISCALES ANTERIORES PENDIENTES DE LIQUIDACIÓN O PAGO	0.00	0.00	0.00	0.00	0.00	0.00
2 0	CUOTAS Y APORTACIONES DE SEGURIDAD SOCIAL	0.00	0.00	0.00	0.00	0.00	0.00
2 1	APORTACIONES PARA FONDOS DE VIVIENDA	0.00	0.00	0.00	0.00	0.00	0.00
2 2	CUOTAS PARA EL SEGURO SOCIAL	0.00	0.00	0.00	0.00	0.00	0.00
2 3	CUOTAS DE AHORRO PARA EL RETIRO	0.00	0.00	0.00	0.00	0.00	0.00
2 4	OTRAS CUOTAS Y APORTACIONES PARA LA SEGURIDAD SOCIAL	0.00	0.00	0.00	0.00	0.00	0.00
2 5	ACCESORIOS	0.00	0.00	0.00	0.00	0.00	0.00
3 0	CONTRIBUCIONES DE MEJORAS	0.00	0.00	0.00	0.00	0.00	0.00
3 1	CONTRIBUCIÓN DE MEJORAS POR OBRAS PÚBLICAS	0.00	0.00	0.00	0.00	0.00	0.00
3 9	CONTRIBUCIONES DE MEJORAS NO COMPRENDIDAS EN LAS FRACCIONES DE LA LEY DE INGRESOS CAUSADAS EN EJERCICIOS FISCALES ANTERIORES PENDIENTES DE LIQUIDACIÓN O PAGO.	0.00	0.00	0.00	0.00	0.00	0.00
4 0	DERECHOS	2,597,177.93	0.00	2,597,177.93	3,580,824.11	3,580,824.11	983,646.18
4 1	DERECHOS POR EL USO, GOCE, APROVECHAMIENTO O EXPLOTACIÓN DE BIENES DE DOMINIO PÚBLICO	41,924.73	0.00	41,924.73	74,360.66	74,360.66	32,435.93
4 2	DERECHOS A LOS HIDROCARBUROS	0.00	0.00	0.00	0.00	0.00	0.00
4 3	DERECHOS POR PRESTACIÓN DE SERVICIOS	1,891,068.69	0.00	1,891,068.69	2,401,049.05	2,401,049.05	509,980.36
4 4	OTROS DERECHOS	642,381.54	0.00	642,381.54	1,092,755.06	1,092,755.06	450,373.52
4 5	ACCESORIOS	21,802.97	0.00	21,802.97	12,659.34	12,659.34	-9,143.63
4 9	DERECHOS NO COMPRENDIDOS EN LAS FRACCIONES DE LA LEY DE INGRESOS CAUSADAS EN EJERCICIOS FISCALES ANTERIORES PENDIENTES DE LIQUIDACIÓN O PAGO	0.00	0.00	0.00	0.00	0.00	0.00

"BAJO PROTESTA DE DECIR VERDAD DECLARAMOS QUE LOS ESTADOS FINANCIEROS Y SUS NOTAS, SON RAZONABLEMENTE CORRECTOS Y SON RESPONSABILIDAD DEL EMISOR"

Fecha: 06/05/2019 04:02:00 p.m.

Est: Estimado, AyR: Ampliaciones/Reducciones, PrM: Presupuesto Modificado, Dev: Devengado, Rec: Recaudado, Dif: Diferencia



MUNICIPIO DE TECOMAN, COL.
Sistema Integral de Contabilidad Gubernamental
ESTADO ANALITICO DE INGRESOS
DEL 1 DE ENERO AL 31 DE ENERO DE 2019

Análisis por: Fuente de Financiamiento		Est	Ene-Ene	AyR	Ene-Ene	PrM	Ene-Ene	Dev	Ene-Ene	Rec	Ene-Ene	Diff	Ene-Ene
Clave	Presupuestaria	Descripción											
Rubro-	Tipo												
5	0	PRODUCTOS DE TIPO CORRIENTE	152,280.50	0.00	152,280.50	152,280.50	218,421.64	218,421.64	218,421.64	218,421.64	218,421.64	66,141.14	66,141.14
5	1	PRODUCTOS DE TIPO CORRIENTE	152,280.50	0.00	152,280.50	152,280.50	218,421.64	218,421.64	218,421.64	218,421.64	218,421.64	66,141.14	66,141.14
5	2	PRODUCTOS DE CAPITAL	0.00	0.00	0.00	0.00	0.00	0.00	0.00	0.00	0.00	0.00	0.00
5	9	PRODUCTOS NO COMPRENDIDOS EN LAS FRACCIONES DE LA LEY DE INGRESOS CAUSADAS EN EJERCICIOS FISCALES ANTERIORES PENDIENTES DE LIQUIDACIÓN O PAGO	0.00	0.00	0.00	0.00	0.00	0.00	0.00	0.00	0.00	0.00	0.00
6	0	APROVECHAMIENTOS DE TIPO CORRIENTE	38,385.54	0.00	38,385.54	38,385.54	148,658.00	148,658.00	148,658.00	148,658.00	148,658.00	110,272.46	110,272.46
6	1	APROVECHAMIENTOS DE TIPO CORRIENTE	38,385.54	0.00	38,385.54	38,385.54	148,658.00	148,658.00	148,658.00	148,658.00	148,658.00	110,272.46	110,272.46
6	2	APROVECHAMIENTO DE CAPITAL	0.00	0.00	0.00	0.00	0.00	0.00	0.00	0.00	0.00	0.00	0.00
6	9	APROVECHAMIENTOS NO COMPRENDIDOS EN LAS FRACCIONES DE LA LEY DE INGRESOS CAUSADAS EN EJERCICIOS FISCALES ANTERIORES PENDIENTES DE LIQUIDACIÓN O PAGO	0.00	0.00	0.00	0.00	0.00	0.00	0.00	0.00	0.00	0.00	0.00
7	0	INGRESOS POR VENTA DE BIENES Y SERVICIOS	0.00	0.00	0.00	0.00	0.00	0.00	0.00	0.00	0.00	0.00	0.00
7	1	INGRESOS POR VENTA DE BIENES Y SERVICIOS DE ORGANISMOS DESCENTRALIZADOS	0.00	0.00	0.00	0.00	0.00	0.00	0.00	0.00	0.00	0.00	0.00
7	2	INGRESOS DE OPERACIÓN DE ENTIDADES PARAESTATALES EMPRESARIALES	0.00	0.00	0.00	0.00	0.00	0.00	0.00	0.00	0.00	0.00	0.00
7	3	INGRESOS POR VENTA DE BIENES Y SERVICIOS PRODUCIDOS EN ESTABLECIMIENTOS DEL GOBIERNO CENTRAL	0.00	0.00	0.00	0.00	0.00	0.00	0.00	0.00	0.00	0.00	0.00
8	0	PARTICIPACIONES Y APORTACIONES.	30,106,457.95	729,153.00	30,835,610.95	30,835,610.95	23,634,856.28	23,634,856.28	23,634,856.28	23,634,856.28	23,634,856.28	-6,471,601.67	-6,471,601.67
8	1	PARTICIPACIONES	16,365,065.13	0.00	16,365,065.13	16,365,065.13	16,132,224.28	16,132,224.28	16,132,224.28	16,132,224.28	16,132,224.28	-232,840.85	-232,840.85
8	2	APORTACIONES	12,315,296.90	729,153.00	13,044,449.90	13,044,449.90	7,306,069.00	7,306,069.00	7,306,069.00	7,306,069.00	7,306,069.00	-5,009,227.90	-5,009,227.90
8	3	CONVENIOS	1,426,095.92	0.00	1,426,095.92	1,426,095.92	196,563.00	196,563.00	196,563.00	196,563.00	196,563.00	-1,229,532.92	-1,229,532.92
9	0	TRANSFERENCIAS, ASIGNACIONES, SUBSIDIOS Y OTRAS AYUDAS	0.00	0.00	0.00	0.00	0.00	0.00	0.00	0.00	0.00	0.00	0.00
9	1	TRANSFERENCIAS INTERNAS Y ASIGNACIONES AL SECTOR PÚBLICO	0.00	0.00	0.00	0.00	0.00	0.00	0.00	0.00	0.00	0.00	0.00
9	2	TRANSFERENCIAS AL RESTO DEL SECTOR PÚBLICO	0.00	0.00	0.00	0.00	0.00	0.00	0.00	0.00	0.00	0.00	0.00
9	3	SUBSIDIOS Y SUBVENCIONES	0.00	0.00	0.00	0.00	0.00	0.00	0.00	0.00	0.00	0.00	0.00
9	4	AYUDAS SOCIALES	0.00	0.00	0.00	0.00	0.00	0.00	0.00	0.00	0.00	0.00	0.00
9	5	PENSIONES Y JUBILACIONES	0.00	0.00	0.00	0.00	0.00	0.00	0.00	0.00	0.00	0.00	0.00
9	6	TRANSFERENCIAS A FIDEICOMISOS, MANDATOS Y ANÁLOGOS	0.00	0.00	0.00	0.00	0.00	0.00	0.00	0.00	0.00	0.00	0.00
10	0	INGRESOS DERIVADOS DE FINANCIAMIENTOS	0.00	0.00	0.00	0.00	0.00	0.00	0.00	0.00	0.00	0.00	0.00
10	1	ENDEUDAMIENTO INTERNO	0.00	0.00	0.00	0.00	0.00	0.00	0.00	0.00	0.00	0.00	0.00
10	2	ENDEUDAMIENTO EXTERNO	0.00	0.00	0.00	0.00	0.00	0.00	0.00	0.00	0.00	0.00	0.00

"BAJO PROTESTA DE DECIR VERDAD DECLARAMOS QUE LOS ESTADOS FINANCIEROS Y SUS NOTAS, SON RAZONABLEMENTE CORRECTOS Y SON RESPONSABILIDAD DEL EMISOR"

Est: Estimado, AyR: Ampliaciones/Reducciones, PrM: Presupuesto Modificado, Dev: Devengado, Rec: Recaudado, Dif: Diferencia

Fecha: 06/05/2019 04:02:00 p.m.



MUNICIPIO DE TECOMAN, COL.
Sistema Integral de Contabilidad Gubernamental
ESTADO ANALITICO DE INGRESOS
DEL 1 DE ENERO AL 31 DE ENERO DE 2019

Análisis por: Fuente de Financiamiento

Rubro-Tipo	Clave Presupuestaria	Descripción	Est. Ene-Ene	AyR Ene-Ene	PrM Ene-Ene	Dev Ene-Ene	Rec Ene-Ene	Dif Ene-Ene
			36,800,773.25	729,153.00	37,529,926.25	42,957,227.82	42,957,227.82	6,156,454.57
SUBTOTAL:			36,800,773.25	729,153.00	37,529,926.25	42,957,227.82	42,957,227.82	6,156,454.57
TOTAL:			36,800,773.25	729,153.00	37,529,926.25	42,957,227.82	42,957,227.82	6,156,454.57
Ingresos excedentes:								6,156,454.57

"BAJO PROTESTA DE DECIR VERDAD DECLARAMOS QUE LOS ESTADOS FINANCIEROS Y SUS NOTAS, SON RAZONABLEMENTE CORRECTOS Y SON RESPONSABILIDAD DEL EMISOR"

Fecha: 06/05/2019 04:02:00 p.m.

Est: Estimado, AyR: Ampliaciones/Reducciones, PrM: Presupuesto Modificado, Dev: Devengado, Rec: Recaudado, Dif: Diferencia

- **Información Presupuestaria**

Estado Analítico del Presupuesto de Egresos





MUNICIPIO DE TECOMAN, COL.
Sistema Integral de Contabilidad Gubernamental
ESTADO ANALITICO DEL EJERCICIO DEL PRESUPUESTO DE EGRESOS
DEL 1 DE ENERO AL 31 DE ENERO DE 2019

Análisis por: Objeto del Gasto		Apr	Ene-Ene	AyR	Ene-Ene	PtM	Ene-Ene	Dev	Ene-Ene	Pag	Ene-Ene	SEje	Ene-Ene
Clave Presupuestaria	Descripción												
Cap-Con													
1 0	SERVICIOS PERSONALES	24,034,240.33	823,111.27	24,857,351.60	12,620,756.57	12,620,756.57	12,620,756.57	12,620,756.57	12,620,756.57	12,620,756.57	12,620,756.57	12,236,595.03	
1 1	REMUNERACIONES AL PERSONAL DE CARÁCTER PERMANENTE	8,212,642.84	230,107.76	8,442,750.60	7,944,576.27	7,944,576.27	7,944,576.27	7,944,576.27	7,944,576.27	7,944,576.27	7,944,576.27	498,174.33	
1 2	REMUNERACIONES AL PERSONAL DE CARÁCTER TRANSITORIO	733,256.57	514,153.75	1,247,410.32	1,134,797.02	1,134,797.02	1,134,797.02	1,134,797.02	1,134,797.02	1,134,797.02	1,134,797.02	112,613.30	
1 3	REMUNERACIONES ADICIONALES Y ESPECIALES	10,906,083.99	61,231.49	10,967,315.48	1,353,805.06	1,353,805.06	1,353,805.06	1,353,805.06	1,353,805.06	1,353,805.06	1,353,805.06	9,613,510.42	
1 4	SEGURIDAD SOCIAL	819,413.31	14,730.83	834,144.14	735,552.24	735,552.24	735,552.24	735,552.24	735,552.24	735,552.24	735,552.24	98,591.90	
1 5	OTRAS PRESTACIONES SOCIALES Y ECONOMICAS	3,362,843.62	2,887.44	3,365,731.06	1,452,025.98	1,452,025.98	1,452,025.98	1,452,025.98	1,452,025.98	1,452,025.98	1,452,025.98	1,913,705.08	
1 6	PREVISIONES	0.00	0.00	0.00	0.00	0.00	0.00	0.00	0.00	0.00	0.00	0.00	
1 7	PAGO DE ESTÍMULOS A SERVIDORES PUBLICOS	0.00	0.00	0.00	0.00	0.00	0.00	0.00	0.00	0.00	0.00	0.00	
2 0	MATERIALES Y SUMINISTROS	851,978.47	1,002,441.53	1,854,420.00	1,398,326.41	1,398,326.41	1,398,326.41	1,398,326.41	1,398,326.41	1,398,326.41	1,398,326.41	456,093.59	
2 1	MATERIALES DE ADMINISTRACION, EMISION DE DOCUMENTOS Y ARTICULOS OFICIALES	51,983.62	0.00	51,983.62	0.00	0.00	0.00	0.00	0.00	0.00	0.00	51,983.62	
2 2	ALIMENTOS Y UTENSILIOS	1,032.14	0.00	1,032.14	0.00	0.00	0.00	0.00	0.00	0.00	0.00	1,032.14	
2 3	MATERIAS PRIMAS Y MATERIALES DE PRODUCCION Y COMERCIALIZACION	0.00	0.00	0.00	0.00	0.00	0.00	0.00	0.00	0.00	0.00	0.00	
2 4	MATERIALES Y ARTICULOS DE CONSTRUCCION Y DE REPARACION	120,090.17	0.00	120,090.17	0.00	0.00	0.00	0.00	0.00	0.00	0.00	120,090.17	
2 5	PRODUCTOS QUIMICOS, FARMACEUTICOS Y DE LABORATORIO	1,219.21	0.00	1,219.21	0.00	0.00	0.00	0.00	0.00	0.00	0.00	1,219.21	
2 6	COMBUSTIBLES, LUBRICANTES Y ADITIVOS	622,643.31	1,002,441.53	1,625,084.84	1,398,326.41	1,398,326.41	1,398,326.41	1,398,326.41	1,398,326.41	1,398,326.41	1,398,326.41	226,758.43	
2 7	VESTUARIO, BLANCOS, PRENDAS DE PROTECCION Y ARTICULOS DEPORTIVOS	1,622.97	0.00	1,622.97	0.00	0.00	0.00	0.00	0.00	0.00	0.00	1,622.97	
2 8	MATERIALES Y SUMINISTROS PARA SEGURIDAD	0.00	0.00	0.00	0.00	0.00	0.00	0.00	0.00	0.00	0.00	0.00	
2 9	HERRAMIENTAS, REFACCIONES Y ACCESORIOS MENORES	53,387.05	0.00	53,387.05	0.00	0.00	0.00	0.00	0.00	0.00	0.00	53,387.05	
3 0	SERVICIOS GENERALES	2,514,492.13	6,622,035.10	9,136,527.23	2,015,472.13	2,015,472.13	2,015,472.13	2,015,472.13	2,015,472.13	2,015,472.13	2,015,472.13	7,121,055.10	
3 1	SERVICIOS BÁSICOS	983,825.86	6,242,758.04	7,226,583.90	1,997,882.00	1,997,882.00	1,997,882.00	1,997,882.00	1,997,882.00	1,997,882.00	1,997,882.00	5,228,701.90	
3 2	SERVICIOS DE ARRENDAMIENTO	129,906.87	0.00	129,906.87	0.00	0.00	0.00	0.00	0.00	0.00	0.00	129,906.87	
3 3	SERVICIOS PROFESIONALES, CIENTÍFICOS, TÉCNICOS Y OTROS SERVICIOS	940,296.77	0.00	940,296.77	0.00	0.00	0.00	0.00	0.00	0.00	0.00	940,296.77	
3 4	SERVICIOS FINANCIEROS, BANCARIOS Y COMERCIALES	146,262.27	0.00	146,262.27	15,657.96	15,657.96	15,657.96	15,657.96	15,657.96	15,657.96	15,657.96	130,604.31	
3 5	SERVICIOS DE INSTALACION, REPARACION, MANTENIMIENTO Y CONSERVACION	86,667.79	379,277.06	465,944.85	1,932.17	1,932.17	1,932.17	1,932.17	1,932.17	1,932.17	1,932.17	464,012.68	
3 6	SERVICIOS DE COMUNICACION SOCIAL Y PUBLICIDAD	43,623.68	0.00	43,623.68	0.00	0.00	0.00	0.00	0.00	0.00	0.00	43,623.68	
3 7	SERVICIOS DE TRASLADO Y VIATICOS	10,096.81	0.00	10,096.81	0.00	0.00	0.00	0.00	0.00	0.00	0.00	10,096.81	
3 8	SERVICIOS OFICIALES	105,361.59	0.00	105,361.59	0.00	0.00	0.00	0.00	0.00	0.00	0.00	105,361.59	
3 9	OTROS SERVICIOS GENERALES	68,450.49	0.00	68,450.49	0.00	0.00	0.00	0.00	0.00	0.00	0.00	68,450.49	
4 0	TRANSFERENCIAS, ASIGNACIONES, SUBSIDIOS Y OTRAS AYUDAS	7,782,739.49	6,036.00	7,788,775.49	6,284,502.49	6,284,502.49	6,284,502.49	6,284,502.49	6,284,502.49	6,284,502.49	6,284,502.49	1,504,273.00	
4 1	TRANSFERENCIAS INTERNAS Y ASIGNACIONES AL SECTOR	3,099,999.99	266.67	3,100,266.66	2,705,500.00	2,705,500.00	2,705,500.00	2,705,500.00	2,705,500.00	2,705,500.00	2,705,500.00	394,766.66	

"BAJO PROTESTA DE DECIR VERDAD DECLARAMOS QUE LOS ESTADOS FINANCIEROS Y SUS NOTAS, SON RAZONABLEMENTE CORRECTOS Y SON RESPONSABILIDAD DEL EMISOR"



MUNICIPIO DE TECOMAN, COL.
Sistema Integral de Contabilidad Gubernamental
ESTADO ANALITICO DEL EJERCICIO DEL PRESUPUESTO DE EGRESOS
DEL 1 DE ENERO AL 31 DE ENERO DE 2019

Análisis por: Objeto del Gasto		Apr	Ene-Ene	AyR	Ene-Ene	PrM	Ene-Ene	Dev	Ene-Ene	Pag	Ene-Ene	SEje	Ene-Ene
Cap-Con	Clave Presupuestaria Descripción												
	PÚBLICO												
4 2	TRANSFERENCIAS AL RESTO DEL SECTOR PÚBLICO	0.00	0.00	0.00	0.00	0.00	0.00	0.00	0.00	0.00	0.00	0.00	0.00
4 3	SUBSIDIOS Y SUBVENCIONES	96,848.01	96,848.01	5,769.33	5,769.33	102,617.34	96,848.00	96,848.00	96,848.00	96,848.00	5,769.34	5,769.34	5,769.34
4 4	AYUDAS SOCIALES	144,727.99	144,727.99	0.00	0.00	144,727.99	0.00	0.00	0.00	0.00	144,727.99	144,727.99	144,727.99
4 5	PENSIONES Y JUBILACIONES	4,441,163.50	4,441,163.50	0.00	0.00	4,441,163.50	3,482,154.49	3,482,154.49	3,482,154.49	3,482,154.49	959,009.01	959,009.01	959,009.01
4 6	TRANSFERENCIAS A FIDEICOMISOS, MANDATOS Y CONTRATOS ANALOGOS.	0.00	0.00	0.00	0.00	0.00	0.00	0.00	0.00	0.00	0.00	0.00	0.00
4 7	TRANSFERENCIAS A LA SEGURIDAD SOCIAL	0.00	0.00	0.00	0.00	0.00	0.00	0.00	0.00	0.00	0.00	0.00	0.00
4 8	DONATIVOS	0.00	0.00	0.00	0.00	0.00	0.00	0.00	0.00	0.00	0.00	0.00	0.00
4 9	TRANSFERENCIAS AL EXTERIOR	0.00	0.00	0.00	0.00	0.00	0.00	0.00	0.00	0.00	0.00	0.00	0.00
5 0	BIENES MUEBLES, INMUEBLES E INTANGIBLES	577.94	577.94	0.00	0.00	577.94	0.00	0.00	0.00	0.00	577.94	577.94	577.94
5 1	MOBILIARIO Y EQUIPO DE ADMINISTRACION	577.94	577.94	0.00	0.00	577.94	0.00	0.00	0.00	0.00	577.94	577.94	577.94
5 2	MOBILIARIO Y EQUIPO EDUCACIONAL Y RECREATIVO	0.00	0.00	0.00	0.00	0.00	0.00	0.00	0.00	0.00	0.00	0.00	0.00
5 3	EQUIPO E INSTRUMENTAL MEDICO Y DE LABORATORIO	0.00	0.00	0.00	0.00	0.00	0.00	0.00	0.00	0.00	0.00	0.00	0.00
5 4	VEHICULOS Y EQUIPO DE TRANSPORTE	0.00	0.00	0.00	0.00	0.00	0.00	0.00	0.00	0.00	0.00	0.00	0.00
5 5	EQUIPO DE DEFENSA Y SEGURIDAD	0.00	0.00	0.00	0.00	0.00	0.00	0.00	0.00	0.00	0.00	0.00	0.00
5 6	MAQUINARIA, OTROS EQUIPOS Y HERRAMIENTAS	0.00	0.00	0.00	0.00	0.00	0.00	0.00	0.00	0.00	0.00	0.00	0.00
5 7	ACTIVOS BIOLÓGICOS	0.00	0.00	0.00	0.00	0.00	0.00	0.00	0.00	0.00	0.00	0.00	0.00
5 8	BIENES INMUEBLES	0.00	0.00	0.00	0.00	0.00	0.00	0.00	0.00	0.00	0.00	0.00	0.00
5 9	ACTIVOS INTANGIBLES	0.00	0.00	0.00	0.00	0.00	0.00	0.00	0.00	0.00	0.00	0.00	0.00
6 0	INVERSION PÚBLICA	9,901,820.24	9,901,820.24	0.00	0.00	9,901,820.24	0.00	0.00	0.00	0.00	9,901,820.24	9,901,820.24	9,901,820.24
6 1	OBRA PÚBLICA EN BIENES DE DOMINIO PÚBLICO	9,901,820.24	9,901,820.24	0.00	0.00	9,901,820.24	0.00	0.00	0.00	0.00	9,901,820.24	9,901,820.24	9,901,820.24
6 2	OBRA PÚBLICA EN BIENES PROPIOS	0.00	0.00	0.00	0.00	0.00	0.00	0.00	0.00	0.00	0.00	0.00	0.00
6 3	PROYECTOS PRODUCTIVOS Y ACCIONES DE FOMENTO	0.00	0.00	0.00	0.00	0.00	0.00	0.00	0.00	0.00	0.00	0.00	0.00
7 0	INVERSIONES FINANCIERAS Y OTRAS PROVISIONES	8,333.33	8,333.33	-416,666.66	-416,666.66	-408,333.33	0.00	0.00	0.00	0.00	-408,333.33	-408,333.33	-408,333.33
7 1	INVERSIONES PARA EL FOMENTO DE ACTIVIDADES PRODUCTIVAS	0.00	0.00	0.00	0.00	0.00	0.00	0.00	0.00	0.00	0.00	0.00	0.00
7 2	ACCIONES Y PARTICIPACIONES DE CAPITAL	0.00	0.00	0.00	0.00	0.00	0.00	0.00	0.00	0.00	0.00	0.00	0.00
7 3	COMPRA DE TÍTULOS Y VALORES	0.00	0.00	0.00	0.00	0.00	0.00	0.00	0.00	0.00	0.00	0.00	0.00
7 4	CONCESION DE PRESTAMOS	0.00	0.00	0.00	0.00	0.00	0.00	0.00	0.00	0.00	0.00	0.00	0.00
7 5	INVERSIONES EN FIDEICOMISOS, MANDATOS Y OTROS ANALOGOS	0.00	0.00	0.00	0.00	0.00	0.00	0.00	0.00	0.00	0.00	0.00	0.00
7 6	OTRAS INVERSIONES FINANCIERAS	0.00	0.00	0.00	0.00	0.00	0.00	0.00	0.00	0.00	0.00	0.00	0.00
7 9	PROVISIONES PARA CONTINGENCIAS Y OTRAS EROGACIONES ESPECIALES	8,333.33	8,333.33	-416,666.66	-416,666.66	-408,333.33	0.00	0.00	0.00	0.00	-408,333.33	-408,333.33	-408,333.33
8 0	PARTICIPACIONES Y APORTACIONES	22,913.80	22,913.80	0.00	0.00	22,913.80	0.00	0.00	0.00	0.00	22,913.80	22,913.80	22,913.80
8 1	PARTICIPACIONES	22,913.80	22,913.80	0.00	0.00	22,913.80	0.00	0.00	0.00	0.00	22,913.80	22,913.80	22,913.80

"BAJO PROTESTA DE DECIR VERDAD DECLARAMOS QUE LOS ESTADOS FINANCIEROS Y SUS NOTAS, SON RAZONABLEMENTE CORRECTOS Y SON RESPONSABILIDAD DEL EMISOR"

Apr: Aprobado, AyR: Ampliaciones/Reducciones, PrM: Presupuesto Modificado, Dev: Devengado, Pag: Pagado, SEje: Sub Ejercicio



MUNICIPIO DE TECOMAN, COL.
Sistema Integral de Contabilidad Gubernamental
ESTADO ANALITICO DEL EJERCICIO DEL PRESUPUESTO DE EGRESOS
DEL 1 DE ENERO AL 31 DE ENERO DE 2019

Análisis por: Objeto del Gasto

Cap-Con	Clave Presupuestaria	Descripción	Apr Ene-Ene	AyR Ene-Ene	PrM Ene-Ene	Dev Ene-Ene	Pag Ene-Ene	SEje Ene-Ene
8 3		APORTACIONES	0.00	0.00	0.00	0.00	0.00	0.00
8 5		CONVENIOS	0.00	0.00	0.00	0.00	0.00	0.00
9 0		DEUDA PUBLICA	3,220,834.25	682.14	3,221,516.39	45,130,641.87	4,445,181.77	-41,909,125.48
9 1		AMORTIZACION DE LA DEUDA PUBLICA	2,293,709.04	0.01	2,293,709.05	2,293,709.05	2,293,709.05	0.00
9 2		INTERESES DE LA DEUDA PUBLICA	661,212.71	682.13	661,894.84	650,302.21	650,302.21	11,592.63
9 3		COMISIONES DE LA DEUDA PUBLICA	0.00	0.00	0.00	0.00	0.00	0.00
9 4		GASTOS DE LA DEUDA PUBLICA	0.00	0.00	0.00	0.00	0.00	0.00
9 5		COSTO POR CEBERTURAS	0.00	0.00	0.00	0.00	0.00	0.00
9 6		APOYOS FINANCIEROS	0.00	0.00	0.00	0.00	0.00	0.00
9 9		ADEUDOS DE EJERCICIOS FISCALES ANTERIORES (ADEFAS)	265,912.50	0.00	265,912.50	42,186,630.61	1,501,170.51	-41,920,718.11

TOTAL: 48,337,929.98 8,037,639.38 56,375,569.36 67,449,699.47 25,365,912.96 -11,074,130.11



MUNICIPIO DE TECOMAN, COL.
Sistema Integral de Contabilidad Gubernamental
ESTADO ANALITICO DEL EJERCICIO DEL PRESUPUESTO DE EGRESOS
DEL 1 DE ENERO AL 31 DE ENERO DE 2019

Análisis por: Tipo de Gasto		Apr Ene-Ene		AyR Ene-Ene		PrM Ene-Ene		Dev Ene-Ene		Pag Ene-Ene		SEje Ene-Ene	
Clave Presupuestaria	Descripción												
TG													
1	GASTO CORRIENTE	30,773,534.05	8,036,957.24	38,810,491.29	18,836,903.11	17,438,576.70	19,973,588.18						
2	GASTO DE CAPITAL	9,902,398.18	0.00	9,902,398.18	0.00	0.00	9,902,398.18						
3	AMORTIZACION DE LA DEUDA Y DISMINUCION DE PASIVOS	3,220,834.25	682.14	3,221,516.39	45,130,641.87	4,445,181.77	-41,909,125.48						
4	PENSIONES Y JUBILACIONES	4,441,163.50	0.00	4,441,163.50	3,482,154.49	3,482,154.49	959,009.01						
5	PARTICIPACIONES	0.00	0.00	0.00	0.00	0.00	0.00						
TOTAL:		48,337,929.98	8,037,639.38	56,375,569.36	67,449,699.47	25,365,912.96	-11,074,130.11						

"BAJO PROTESTA DE DECIR VERDAD DECLARAMOS QUE LOS ESTADOS FINANCIEROS Y SUS NOTAS, SON RAZONABLEMENTE CORRECTOS Y SON RESPONSABILIDAD DEL EMISOR"

Apr: Aprobado, AyR: Ampliaciones/Reducciones, PrM: Presupuesto Modificado, Dev: Devengado, Pag: Pagado, SEje: Sub Ejercicio

Fecha: 06/05/2019 04:02:02 p.m.



MUNICIPIO DE TECOMAN, COL.
Sistema Integral de Contabilidad Gubernamental
ESTADO ANALITICO DEL EJERCICIO DEL PRESUPUESTO DE EGRESOS
DEL 1 DE ENERO AL 31 DE ENERO DE 2019

UP-UR-UE	Clave Presupuestaria	Descripción	Apr Ene-Ene	AyR Ene-Ene	PrM Ene-Ene	Dev Ene-Ene	Pag Ene-Ene	SEje Ene-Ene
01	CABILDO							
01 01	DESPACHO DE CABILDO		1,212,784.18	363.37	1,213,147.55	944,903.73	944,903.73	268,243.82
01 01 01	DESPACHO DE CABILDO		1,212,784.18	363.37	1,213,147.55	944,903.73	944,903.73	268,243.82
02	PRESIDENCIA MUNICIPAL		1,045,829.09	63,143.92	1,108,973.01	526,454.48	459,408.17	582,518.53
02 01	PRESIDENCIA MUNICIPAL		212,825.41	17,297.81	230,123.22	141,838.15	135,596.37	88,285.07
02 01 01	DESPACHO DE PRESIDENCIA MUNICIPAL		212,825.41	17,297.81	230,123.22	141,838.15	135,596.37	88,285.07
02 02	COMUNICACION SOCIAL		87,989.60	213.30	88,202.90	27,420.92	27,420.92	60,781.98
02 02 01	DIRECCION DE COMUNICACION SOCIAL		87,989.60	213.30	88,202.90	27,420.92	27,420.92	60,781.98
02 03	ATENCION CIUDADANA		193,333.50	0.00	193,333.50	25,107.88	24,021.85	168,225.62
02 03 01	DIRECCION DE ATENCION CIUDADANA		193,333.50	0.00	193,333.50	25,107.88	24,021.85	168,225.62
02 04	DESARROLLO SOCIAL		37,971.73	0.00	37,971.73	24,017.57	24,017.57	13,954.16
02 04 01	DIRECCION DE DESARROLLO SOCIAL		37,971.73	0.00	37,971.73	24,017.57	24,017.57	13,954.16
02 05	FOMENTO ECONOMICO		214,147.70	0.00	214,147.70	109,896.39	108,097.40	104,251.31
02 05 01	DIRECCION DE FOMENTO ECONOMICO		214,147.70	0.00	214,147.70	109,896.39	108,097.40	104,251.31
02 06	SISTEMA DE PROTECCION INTEGRAL DE NIÑAS, NIÑOS Y ADOLESCENTES		52,815.13	0.00	52,815.13	20,617.57	20,617.57	32,197.56
02 06 01	DIRECCION DEL SISTEMA DE PROTECCION INTEGRAL DE NIÑAS, NIÑOS Y ADOLESCENTES		52,815.13	0.00	52,815.13	20,617.57	20,617.57	32,197.56
02 07	UNIDAD DE TRANSPARENCIA Y ACCESO A LA INFORMACION		42,051.64	0.00	42,051.64	20,617.57	20,617.57	21,434.07
02 07 01	DIRECCION DE TRANSPARENCIA Y ACCESO A LA INFORMACION		42,051.64	0.00	42,051.64	20,617.57	20,617.57	21,434.07
02 07 01 01	DIRECCION DE TRANSPARENCIA Y ACCESO A LA INFORMACION		42,051.64	0.00	42,051.64	20,617.57	20,617.57	21,434.07
02 08	PROTECCION CIVIL		204,694.38	45,632.81	250,327.19	156,938.43	99,018.92	93,388.76
02 08 01	DIRECCION DE PROTECCION CIVIL		204,694.38	45,632.81	250,327.19	156,938.43	99,018.92	93,388.76
03	SECRETARIA DEL AYUNTAMIENTO		1,563,779.83	17,097.25	1,580,877.08	706,087.07	703,460.50	874,790.01
03 01	SECRETARIA DEL AYUNTAMIENTO		300,799.13	992.53	301,791.66	135,444.99	133,857.16	166,346.67
03 01 01	DESPACHO DE LA SECRETARIA DEL AYUNTAMIENTO		166,352.58	992.53	167,345.11	87,666.60	86,078.77	79,678.51
03 01 02	JEFATURA DE LOS SERVICIOS MUNICIPALES DE SALUD		134,446.55	0.00	134,446.55	47,778.39	47,778.39	86,668.16
03 02	REGISTRO CIVIL		287,694.15	0.00	287,694.15	115,869.57	115,869.57	171,824.58
03 02 01	OFICIALIA DEL REGISTRO CIVIL		287,694.15	0.00	287,694.15	115,869.57	115,869.57	171,824.58
03 03	EDUCACION Y CULTURA		975,286.55	16,104.72	991,391.27	454,772.51	453,733.77	536,618.76
03 03 01	DIRECCION DE EDUCACION Y CULTURA		975,286.55	16,104.72	991,391.27	454,772.51	453,733.77	536,618.76
04	OFICIALIA MAYOR		2,302,742.34	26,889.12	2,329,631.46	1,285,299.77	1,281,029.01	1,044,331.69
04 01	OFICIALIA MAYOR		1,005,393.49	17,973.01	1,023,366.50	740,138.73	738,955.89	283,227.77
04 01 01	DESPACHO DE LA OFICIALIA MAYOR		1,005,393.49	17,973.01	1,023,366.50	740,138.73	738,955.89	283,227.77
04 02	RECURSOS MATERIALES		244,680.79	1,398.02	246,078.81	119,137.28	119,137.28	126,941.53

BAJO PROTESTA DE DECIR VERDAD DECLARAMOS QUE LOS ESTADOS FINANCIEROS Y SUS NOTAS, SON RAZONABLEMENTE CORRECTOS Y SON RESPONSABILIDAD DEL EMISOR

Apr: Aprobado, AyR: Ampliaciones/Reducciones, PrM: Presupuesto Modificado, Dev: Devengado, Pag: Pagado, SEje: Sub Ejercicio



MUNICIPIO DE TECOMAN, COL.
Sistema Integral de Contabilidad Gubernamental
ESTADO ANALITICO DEL EJERCICIO DEL PRESUPUESTO DE EGRESOS
DEL 1 DE ENERO AL 31 DE ENERO DE 2019

Análisis por: Estructura Administrativa		Apr	Ene-Ene	AyR	Ene-Ene	PrM	Ene-Ene	Dev	Ene-Ene	Pag	Ene-Ene	SfEje	Ene-Ene
UP-UR-UE	Clave Presupuestaria Descripción												
04 02 01	DIRECCION DE RECURSOS MATERIALES	244,680.79	1,398.02		246,078.81		119,137.28		119,137.28		119,137.28		126,941.53
04 03	RECURSOS HUMANOS	252,448.21	1,506.07		253,954.28		92,522.83		92,522.83		92,522.83		161,431.45
04 03 01	DIRECCION DE RECURSOS HUMANOS	252,448.21	1,506.07		253,954.28		92,522.83		92,522.83		92,522.83		161,431.45
04 04	CONTROL PATRIMONIAL	67,792.09	0.00		67,792.09		29,554.13		29,554.13		29,221.85		38,237.96
04 04 01	DIRECCION DE CONTROL PATRIMONIAL	67,792.09	0.00		67,792.09		29,554.13		29,554.13		29,221.85		38,237.96
04 05	SERVICIOS GENERALES	732,427.76	6,012.02		738,439.78		303,946.80		303,946.80		301,191.16		434,492.98
04 05 01	DIRECCION DE SERVICIOS GENERALES	732,427.76	6,012.02		738,439.78		303,946.80		303,946.80		301,191.16		434,492.98
05	TESORERIA MUNICIPAL	15,226,785.27	-414,217.95		14,812,567.32		45,933,045.75		45,933,045.75		5,240,842.93		-31,120,478.43
05 01	TESORERIA MUNICIPAL	3,418,125.15	-415,984.52		3,002,140.63		45,186,438.57		45,186,438.57		4,500,978.47		-42,184,297.94
05 01 01	DESPACHO DE LA TESORERIA MUNICIPAL	3,418,125.15	-415,984.52		3,002,140.63		45,186,438.57		45,186,438.57		4,500,978.47		-42,184,297.94
05 02	CATASTRO	206,346.42	716.34		207,062.76		97,989.87		97,989.87		97,248.87		109,072.89
05 02 01	DIRECCION DE CATASTRO	206,346.42	716.34		207,062.76		97,989.87		97,989.87		97,248.87		109,072.89
05 03	EGRESOS Y CONTABILIDAD	366,131.56	1,050.23		367,181.79		158,503.70		158,503.70		158,503.70		208,678.09
05 03 01	DIRECCION DE EGRESOS Y CONTABILIDAD	366,131.56	1,050.23		367,181.79		158,503.70		158,503.70		158,503.70		208,678.09
05 04	INGRESOS	767,597.64	0.00		767,597.64		325,106.47		325,106.47		325,106.47		442,491.17
05 04 01	DIRECCION DE INGRESOS	767,597.64	0.00		767,597.64		325,106.47		325,106.47		325,106.47		442,491.17
05 05	REGLAMENTOS Y APREMIOS	216,397.02	0.00		216,397.02		71,714.15		71,714.15		71,714.15		140,157.32
05 05 01	DIRECCION DE REGLAMENTOS Y APREMIOS	216,397.02	0.00		216,397.02		71,714.15		71,714.15		71,714.15		140,157.32
05 06	SISTEMAS	165,638.90	0.00		165,638.90		18,612.30		18,612.30		18,612.30		147,026.60
05 06 01	DIRECCION DE SISTEMAS	165,638.90	0.00		165,638.90		18,612.30		18,612.30		18,612.30		147,026.60
05 07	PLANEACION Y DESARROLLO MUNICIPAL	10,086,548.58	0.00		10,086,548.58		70,155.14		70,155.14		68,678.97		10,016,393.44
05 07 01	DIRECCION DE PLANEACION Y DESARROLLO MUNICIPAL	10,086,548.58	0.00		10,086,548.58		70,155.14		70,155.14		68,678.97		10,016,393.44
06	CONTRALORIA MUNICIPAL	136,168.75	914.50		137,083.25		65,285.41		65,285.41		64,914.81		71,797.84
06 01	CONTRALORIA MUNICIPAL	89,476.60	914.50		90,391.10		65,285.41		65,285.41		64,914.81		71,797.84
06 01 01	DESPACHO DE LA CONTRALORIA MUNICIPAL	89,476.60	914.50		90,391.10		65,285.41		65,285.41		64,914.81		71,797.84
06 02	INVESTIGACION DE FALTAS ADMINISTRATIVAS	15,564.05	0.00		15,564.05		0.00		0.00		0.00		15,564.05
06 02 01	DIRECCION DE INVESTIGACION DE FALTAS ADMINISTRATIVAS	15,564.05	0.00		15,564.05		0.00		0.00		0.00		15,564.05
06 03	SUBSTANCIACION DEL PROCEDIMIENTO ADMINISTRATIVO DE RESPONSABILIDAD	15,564.05	0.00		15,564.05		0.00		0.00		0.00		15,564.05
06 03 01	DIRECCION DE SUBSTANCIACION DEL PROCEDIMIENTO ADMINISTRATIVO DE RESPONSABILIDAD	15,564.05	0.00		15,564.05		0.00		0.00		0.00		15,564.05
06 04	RESOLUCION O FALLO DEL PROCEDIMIENTO ADMINISTRATIVO DE RESPONSABILIDAD	15,564.05	0.00		15,564.05		0.00		0.00		0.00		15,564.05
06 04 01	DIRECCION RESOLUTORA O FALLO DEL PROCEDIMIENTO ADMINISTRATIVO DE RESPONSABILIDAD	15,564.05	0.00		15,564.05		0.00		0.00		0.00		15,564.05
07	JUEZ CIVICO MUNICIPAL	97,207.65	0.00		97,207.65		29,100.42		29,100.42		29,100.42		68,107.23

BAJO PROTESTA DE DECIR VERDAD DECLARAMOS QUE LOS ESTADOS FINANCIEROS Y SUS NOTAS, SON RAZONABLEMENTE CORRECTOS Y SON RESPONSABILIDAD DEL EMISOR

Apr: Aprobado, AyR: Ampliaciones/Reducciones, PrM: Presupuesto Modificado, Dev: Devengado, Pag: Pagado, SfEje: Sub Ejercicio



MUNICIPIO DE TECOMAN, COL.

Sistema Integral de Contabilidad Gubernamental ESTADO ANALITICO DEL EJERCICIO DEL PRESUPUESTO DE EGRESOS DEL 1 DE ENERO AL 31 DE ENERO DE 2019

Análisis por: Estructura Administrativa

UP-UR-UE	Apr	Ene-Ene	AyR	Ene-Ene	PtM	Ene-Ene	Dev	Ene-Ene	Pag	Ene-Ene	SEje	Ene-Ene
Clave Presupuestaria	Descripción											
07 01	97,207.65	0.00	97,207.65	29,100.42	97,207.65	29,100.42	29,100.42	29,100.42	29,100.42	29,100.42	68,107.23	68,107.23
07 01 01	97,207.65	0.00	97,207.65	29,100.42	97,207.65	29,100.42	29,100.42	29,100.42	29,100.42	29,100.42	68,107.23	68,107.23
08	7,217,863.30	7,565,989.17	14,783,852.47	5,884,977.27	14,783,852.47	5,884,977.27	5,208,113.81	5,208,113.81	5,208,113.81	5,208,113.81	8,898,875.20	8,898,875.20
08 01	207,910.49	377,495.00	585,405.49	86,953.89	585,405.49	86,953.89	77,097.20	77,097.20	77,097.20	77,097.20	498,451.60	498,451.60
08 01 01	207,910.49	377,495.00	585,405.49	86,953.89	585,405.49	86,953.89	77,097.20	77,097.20	77,097.20	77,097.20	498,451.60	498,451.60
08 02	3,859,255.45	925,843.43	4,785,098.88	2,850,226.71	4,785,098.88	2,850,226.71	2,241,216.47	2,241,216.47	2,241,216.47	2,241,216.47	1,934,872.17	1,934,872.17
08 02 01	3,859,255.45	925,843.43	4,785,098.88	2,850,226.71	4,785,098.88	2,850,226.71	2,241,216.47	2,241,216.47	2,241,216.47	2,241,216.47	1,934,872.17	1,934,872.17
08 03	1,594,315.41	15,463.03	1,609,778.44	687,042.74	1,609,778.44	687,042.74	641,816.72	641,816.72	641,816.72	641,816.72	922,735.70	922,735.70
08 03 01	1,594,315.41	15,463.03	1,609,778.44	687,042.74	1,609,778.44	687,042.74	641,816.72	641,816.72	641,816.72	641,816.72	922,735.70	922,735.70
08 04	229,427.25	2,084.29	231,511.54	105,962.48	231,511.54	105,962.48	105,962.48	105,962.48	105,962.48	105,962.48	125,549.06	125,549.06
08 04 01	229,427.25	2,084.29	231,511.54	105,962.48	231,511.54	105,962.48	105,962.48	105,962.48	105,962.48	105,962.48	125,549.06	125,549.06
08 05	143,707.37	897.10	144,604.47	65,435.26	144,604.47	65,435.26	65,435.26	65,435.26	65,435.26	65,435.26	79,169.21	79,169.21
08 05 01	143,707.37	897.10	144,604.47	65,435.26	144,604.47	65,435.26	65,435.26	65,435.26	65,435.26	65,435.26	79,169.21	79,169.21
08 06	1,183,247.33	6,244,206.32	7,427,453.65	2,089,356.19	7,427,453.65	2,089,356.19	2,076,585.68	2,076,585.68	2,076,585.68	2,076,585.68	5,338,097.46	5,338,097.46
08 06 01	1,183,247.33	6,244,206.32	7,427,453.65	2,089,356.19	7,427,453.65	2,089,356.19	2,076,585.68	2,076,585.68	2,076,585.68	2,076,585.68	5,338,097.46	5,338,097.46
09	1,607,410.32	104,269.41	1,711,679.73	774,717.19	1,711,679.73	774,717.19	732,791.80	732,791.80	732,791.80	732,791.80	936,962.54	936,962.54
09 01	307,633.85	3,128.23	310,762.08	91,807.48	310,762.08	91,807.48	53,067.48	53,067.48	53,067.48	53,067.48	218,954.60	218,954.60
09 01 01	307,633.85	3,128.23	310,762.08	91,807.48	310,762.08	91,807.48	53,067.48	53,067.48	53,067.48	53,067.48	218,954.60	218,954.60
09 02	849,147.73	69,639.93	918,787.66	431,331.21	918,787.66	431,331.21	431,331.21	431,331.21	431,331.21	431,331.21	487,456.45	487,456.45
09 02 01	849,147.73	69,639.93	918,787.66	431,331.21	918,787.66	431,331.21	431,331.21	431,331.21	431,331.21	431,331.21	487,456.45	487,456.45
09 03	49,734.97	1,804.94	51,539.91	30,390.14	51,539.91	30,390.14	30,390.14	30,390.14	30,390.14	30,390.14	21,149.77	21,149.77
09 03 01	49,734.97	1,804.94	51,539.91	30,390.14	51,539.91	30,390.14	30,390.14	30,390.14	30,390.14	30,390.14	21,149.77	21,149.77
09 04	400,893.77	29,696.31	430,590.08	221,188.36	430,590.08	221,188.36	218,002.97	218,002.97	218,002.97	218,002.97	209,401.72	209,401.72
09 04 01	400,893.77	29,696.31	430,590.08	221,188.36	430,590.08	221,188.36	218,002.97	218,002.97	218,002.97	218,002.97	209,401.72	209,401.72
10	9,710,984.66	649,723.50	10,360,708.16	4,730,140.72	10,360,708.16	4,730,140.72	4,141,237.30	4,141,237.30	4,141,237.30	4,141,237.30	5,630,567.44	5,630,567.44
10 01	70,408.37	903.33	71,311.70	54,903.33	71,311.70	54,903.33	54,903.33	54,903.33	54,903.33	54,903.33	16,408.37	16,408.37
10 01 01	70,408.37	903.33	71,311.70	54,903.33	71,311.70	54,903.33	54,903.33	54,903.33	54,903.33	54,903.33	16,408.37	16,408.37
10 02	8,537,265.41	636,150.31	9,173,415.72	4,147,475.95	9,173,415.72	4,147,475.95	3,558,572.53	3,558,572.53	3,558,572.53	3,558,572.53	5,025,939.77	5,025,939.77
10 02 01	8,537,265.41	636,150.31	9,173,415.72	4,147,475.95	9,173,415.72	4,147,475.95	3,558,572.53	3,558,572.53	3,558,572.53	3,558,572.53	5,025,939.77	5,025,939.77
10 03	1,069,196.06	12,456.56	1,081,652.62	499,148.14	1,081,652.62	499,148.14	499,148.14	499,148.14	499,148.14	499,148.14	582,504.48	582,504.48
10 03 01	1,069,196.06	12,456.56	1,081,652.62	499,148.14	1,081,652.62	499,148.14	499,148.14	499,148.14	499,148.14	499,148.14	582,504.48	582,504.48
10 04	34,114.82	213.30	34,328.12	28,613.30	34,328.12	28,613.30	28,613.30	28,613.30	28,613.30	28,613.30	5,714.82	5,714.82
10 04 01	34,114.82	213.30	34,328.12	28,613.30	34,328.12	28,613.30	28,613.30	28,613.30	28,613.30	28,613.30	5,714.82	5,714.82

"BAJO PROTESTA DE DECIR VERDAD DECLARAMOS QUE LOS ESTADOS FINANCIEROS Y SUS NOTAS, SON RAZONABLEMENTE CORRECTOS Y SON RESPONSABILIDAD DEL EMISOR"

Fecha: 06/05/2019 04:02:03 p.m.

Apr: Aprobado, AyR: Ampliaciones/Reducciones, PtM: Presupuesto Modificado, Dev: Devengado, Pag: Pagado, SEje: Sub Ejercicio

Pág.: 42



MUNICIPIO DE TECOMAN, COL.

Sistema Integral de Contabilidad Gubernamental ESTADO ANALITICO DEL EJERCICIO DEL PRESUPUESTO DE EGRESOS DEL 1 DE ENERO AL 31 DE ENERO DE 2019

Análisis por: Estructura Administrativa

UP-UR-UE	Clave Presupuestaria	Descripción	Apr		Ayr		PrM		Dev		Pag		SEje	
			Ene-Ene	Ene-Ene	Ene-Ene	Ene-Ene	Ene-Ene	Ene-Ene	Ene-Ene	Ene-Ene	Ene-Ene	Ene-Ene		
11	DIRECCION GENERAL DE ASUNTOS JURIDICOS		175,405.62	0.00	175,405.62	86,098.01	84,273.52	89,307.61						
11 02	ASUNTOS JURIDICOS		175,405.62	0.00	175,405.62	86,098.01	84,273.52	89,307.61						
11 02 01	DIRECCION DE ASUNTOS JURIDICOS		175,405.62	0.00	175,405.62	86,098.01	84,273.52	89,307.61						
12	ADMINISTRACION PARAMUNICIPAL		3,099,999.99	266.67	3,100,266.66	2,705,500.00	2,705,500.00	394,766.66						
12 01	ORGANISMOS PUBLICOS DESCENTRALIZADOS		3,099,999.99	266.67	3,100,266.66	2,705,500.00	2,705,500.00	394,766.66						
12 01 01	SISTEMA PARA EL DESARROLLO INTEGRAL DE LA FAMILIA EN EL MUNICIPIO DE TECOMAN		3,000,000.00	0.00	3,000,000.00	2,650,000.00	2,650,000.00	350,000.00						
12 01 03	INSTITUTO MUNICIPAL DE LAS MUJERES TECOMENSES		33,333.33	0.00	33,333.33	21,900.00	21,900.00	11,433.33						
12 01 04	INSTITUTO MUNICIPAL DE LA JUVENTUD		33,333.33	0.00	33,333.33	0.00	0.00	33,333.33						
12 01 05	INSTITUTO MUNICIPAL DEL DEPORTE		33,333.33	266.67	33,600.00	33,600.00	33,600.00	0.00						
13	JUNTAS MUNICIPALES Y COMISARIAS		499,805.48	23,200.42	523,005.90	295,935.16	288,182.47	227,070.74						
13 01	JUNTAS MUNICIPALES Y COMISARIAS		499,805.48	23,200.42	523,005.90	295,935.16	288,182.47	227,070.74						
13 01 01	JUNTA MUNICIPAL DE CERRO DE ORTEGA		72,338.21	7,946.52	80,284.73	61,226.77	61,226.77	19,057.96						
13 01 02	JUNTA MUNICIPAL DE TECOLAPA		59,409.77	0.00	59,409.77	23,700.54	23,700.54	35,709.23						
13 01 03	JUNTA MUNICIPAL DE CALERAS		59,133.09	221.15	59,354.24	34,178.77	34,178.77	25,175.47						
13 01 04	JUNTA MUNICIPAL DE COFRADIA DE MORELOS		57,749.93	3,826.63	61,576.56	35,778.77	35,778.77	25,797.79						
13 01 05	JUNTA MUNICIPAL DE CAXITLAN		54,961.79	221.15	55,182.94	25,778.77	25,778.77	29,404.17						
13 01 06	JUNTA MUNICIPAL DE MADRID		65,614.99	4,180.49	69,795.48	48,531.46	40,778.77	21,264.02						
13 01 07	COMISARIAS MUNICIPALES		130,597.70	6,804.48	137,402.18	66,740.08	66,740.08	70,662.10						
14	JUBILADOS Y PENSIONADOS		4,441,163.50	0.00	4,441,163.50	3,482,154.49	3,482,154.49	959,009.01						
14 01	JUBILADOS Y PENSIONADOS		4,441,163.50	0.00	4,441,163.50	3,482,154.49	3,482,154.49	959,009.01						
14 01 01	JUBILADOS Y PENSIONADOS		4,441,163.50	0.00	4,441,163.50	3,482,154.49	3,482,154.49	959,009.01						
TOTAL:			48,337,929.98	8,037,639.38	56,375,569.36	67,449,699.47	25,365,912.96	-11,074,130.11						

"BAJO PROTESTA DE DECIR VERDAD DECLARAMOS QUE LOS ESTADOS FINANCIEROS Y SUS NOTAS, SON RAZONABLEMENTE CORRECTOS Y SON RESPONSABILIDAD DEL EMISOR"

Fecha: 06/05/2019 04:02:03 p.m.

Apr: Aprobado, Ayr: Ampliaciones/Reducciones, PrM: Presupuesto Modificado, Dev: Devengado, Pag: Pagado, SEje: Sub Ejercicio

Pág.: 43



MUNICIPIO DE TECOMAN, COL.
 Sistema Integral de Contabilidad Gubernamental
ESTADO ANALITICO DEL EJERCICIO DEL PRESUPUESTO DE EGRESOS
DEL 1 DE ENERO AL 31 DE ENERO DE 2019

Fin-Fun	Análisis por: Clasificación Funcional		Apr Ene-Ene	AyR Ene-Ene	PrM Ene-Ene	Dev Ene-Ene	Pag Ene-Ene	SfEje Ene-Ene
	Clave Presupuestaria	Descripción						
01 GOBIERNO	34,553,083.72	350,796.11	34,903,879.83	57,319,271.65	15,962,723.30	-22,415,391.82		
01 01 LEGISLACION	1,212,784.18	363.37	1,213,147.55	944,903.73	944,903.73	268,243.82		
01 02 JUSTICIA	52,815.13	0.00	52,815.13	20,617.57	20,617.57	32,197.56		
01 03 COORDINACION DE LA POLITICA DE GOBIERNO	11,140,937.67	41,490.76	11,182,428.43	681,693.06	662,810.10	10,500,735.37		
01 04 RELACIONES EXTERIORES	8,993,017.85	0.00	8,993,017.85	49,152,203.23	8,466,743.13	-40,574,119.67		
01 05 ASUNTOS FINANCIEROS Y HACENDARIOS	0.00	0.00	0.00	0.00	0.00	0.00		
01 06 SEGURIDAD NACIONAL	10,012,886.69	695,356.31	10,708,243.00	4,916,179.57	4,269,356.64	5,792,063.43		
01 07 ASUNTOS DE ORDEN PUBLICO Y DE SEGURIDAD INTERIOR	3,140,642.20	28,519.96	3,169,162.16	1,603,674.49	1,598,292.13	1,565,487.67		
01 08 OTROS SERVICIOS GENERALES	13,354,301.54	7,686,843.27	21,041,144.81	9,944,291.73	9,223,378.11	11,096,853.08		
02 DESARROLLO SOCIAL	3,859,255.45	925,843.43	4,785,098.88	2,850,226.71	2,241,216.47	1,934,872.17		
02 01 PROTECCION AMBIENTAL	4,966,018.17	6,744,415.15	11,710,433.32	3,809,467.75	3,699,689.14	7,900,965.57		
02 02 VIVIENDA Y SERVICIOS A LA COMUNIDAD	134,446.55	0.00	134,446.55	47,778.39	47,778.39	86,668.16		
02 03 SALUD	1,129,942.81	16,584.69	1,146,527.50	515,793.43	514,754.69	630,734.07		
02 04 RECREACION, CULTURA Y OTRAS MANIFESTACIONES SOCIALES	0.00	0.00	0.00	0.00	0.00	0.00		
02 05 EDUCACION	3,264,638.56	0.00	3,264,638.56	2,721,025.45	2,719,939.42	543,613.11		
02 06 PROTECCION SOCIAL	0.00	0.00	0.00	0.00	0.00	0.00		
02 07 OTROS ASUNTOS SOCIALES	0.00	0.00	0.00	0.00	0.00	0.00		
03 DESARROLLO ECONOMICO	430,544.72	0.00	430,544.72	186,136.09	179,811.55	244,408.63		
03 01 ASUNTOS ECONOMICOS, COMERCIALES Y LABORALES EN GENERAL	430,544.72	0.00	430,544.72	186,136.09	179,811.55	244,408.63		
03 02 AGROPECUARIA, SILVICULTURA, PESCA Y CAZA	0.00	0.00	0.00	0.00	0.00	0.00		
03 03 COMBUSTIBLES Y ENERGIA	0.00	0.00	0.00	0.00	0.00	0.00		
03 04 MINERIA, MANUFACTURAS Y CONSTRUCCION	0.00	0.00	0.00	0.00	0.00	0.00		
03 05 TRANSPORTE	0.00	0.00	0.00	0.00	0.00	0.00		
03 06 COMUNICACIONES	0.00	0.00	0.00	0.00	0.00	0.00		
03 07 TURISMO	0.00	0.00	0.00	0.00	0.00	0.00		
03 08 CIENCIA, TECNOLOGIA E INNOVACION	0.00	0.00	0.00	0.00	0.00	0.00		
03 09 OTRAS INDUSTRIAS Y OTROS ASUNTOS ECONOMICOS	0.00	0.00	0.00	0.00	0.00	0.00		
04 OTRAS NO CLASIFICADAS EN FUNCIONES ANTERIORES	0.00	0.00	0.00	0.00	0.00	0.00		
04 01 TRANSACCIONES DE LA DEUDA PUBLICA / COSTO FINANCIERO DE LA DEUDA	0.00	0.00	0.00	0.00	0.00	0.00		
04 02 TRANSFERENCIAS, PARTICIPACIONES Y APORTACIONES ENTRE DIFERENTES NIVELES Y ORDENES DE GOBIERNO	0.00	0.00	0.00	0.00	0.00	0.00		
04 03 SANAMIENTO DEL SISTEMA FINANCIERO	0.00	0.00	0.00	0.00	0.00	0.00		
04 04 ADEUDOS DE EJERCICIOS FISCALES ANTERIORES	0.00	0.00	0.00	0.00	0.00	0.00		

BAJO PROTESTA DE DECIR VERDAD DECLARAMOS QUE LOS ESTADOS FINANCIEROS Y SUS NOTAS, SON RAZONABLEMENTE CORRECTOS Y SON REPOSIBILIDAD DEL EMISOR



MUNICIPIO DE TECOMAN, COL.
Sistema Integral de Contabilidad Gubernamental
ESTADO ANALITICO DEL EJERCICIO DEL PRESUPUESTO DE EGRESOS
DEL 1 DE ENERO AL 31 DE ENERO DE 2019

Análisis por: Clasificación Funcional Clave Presupuestaria Descripción Fin-Fun	Apr	Ene-Ene	AyR	Ene-Ene	PrM	Ene-Ene	Dev	Ene-Ene	Pag	Ene-Ene	SEje	Ene-Ene
--	-----	---------	-----	---------	-----	---------	-----	---------	-----	---------	------	---------

TOTAL: 48,337,929.98 8,037,639.38 56,375,569.36 67,449,699.47 25,365,912.96 -11,074,130.11

"BAJO PRÓTESTA DE DECIR VERDAD DECLARAMOS QUE LOS ESTADOS FINANCIEROS Y SUS NOTAS, SON RAZONABLEMENTE CORRECTOS Y SON RESPONSABILIDAD DEL EMISOR"



MUNICIPIO DE TECOMAN, COL.
Sistema Integral de Contabilidad Gubernamental
ESTADO ANALITICO DEL EJERCICIO DEL PRESUPUESTO DE EGRESOS
DEL 1 DE ENERO AL 31 DE ENERO DE 2019

Análisis por: Fuente de Financiamiento

Clave Presupuestaria	Descripción	Apr Ene-Ene	AyR Ene-Ene	PrM Ene-Ene	Dev Ene-Ene	Pag Ene-Ene	SEje Ene-Ene
01	NO ETIQUETADO	28,083,405.61	7,937,173.18	36,020,578.79	61,162,831.97	20,312,879.37	-25,142,253.18
01 01	RECURSOS FISCALES	7,761,428.07	6,605,585.01	14,367,013.08	48,407,782.39	8,331,848.28	-34,040,769.31
01 01 01	INGRESOS DEL EJERCICIO	7,761,428.07	6,605,585.01	14,367,013.08	48,407,782.39	8,331,848.28	-34,040,769.31
01 05	RECURSOS FEDERALES	20,321,977.54	1,331,588.17	21,653,565.71	12,755,049.58	11,981,031.09	8,898,516.13
01 05 01	RECURSOS FEDERALES	20,321,977.54	1,331,588.17	21,653,565.71	12,755,049.58	11,981,031.09	8,898,516.13
02	ETIQUETADO	20,254,524.37	100,466.20	20,354,990.57	6,286,867.50	5,053,033.59	14,068,123.07
02 05	RECURSOS FEDERALES	20,240,549.16	100,466.20	20,341,015.36	6,286,867.50	5,053,033.59	14,054,147.86
02 05 01	FONDO DE INFRAESTRUCTURA SOCIAL MUNICIPAL FIII	4,781,984.50	0.00	4,781,984.50	0.00	0.00	4,781,984.50
02 05 02	FONDO DE FORTALECIMIENTO DE LOS MUNICIPIOS FIV	9,407,633.26	100,466.20	9,508,099.46	4,873,073.74	4,873,073.74	4,635,025.72
02 05 03	FONDO DE FORTALECIMIENTO PARA LA SEGURIDAD	931,095.66	0.00	931,095.66	0.00	0.00	931,095.66
02 05 05	PROGRAMA DE INFRAESTRUCTURA INDIGENA	5,119,835.74	0.00	5,119,835.74	0.00	0.00	5,119,835.74
02 05 06	REMAN FONDO DE INFRAESTRUCTURA SOCIAL MUNICIPAL FIII	0.00	0.00	0.00	987,612.78	179,959.85	-987,612.78
02 05 08	REMAN FONDO DE FORTALECIMIENTO MUNICIPAL	0.00	0.00	0.00	426,180.98	0.00	-426,180.98
02 07	OTROS RECURSOS DE TRANSFERENCIAS FEDERALES ETIQUETADAS	13,975.21	0.00	13,975.21	0.00	0.00	13,975.21
02 07 01	FONDO PARA LA ADMINISTRACION, CONSERVACION Y MANTENIMIENTO DE LA ZONA FEDERAL MARITIMO	13,975.21	0.00	13,975.21	0.00	0.00	13,975.21

TOTAL: 48,337,929.98 8,037,639.38 56,375,569.36 67,449,699.47 25,365,912.96 -11,074,130.11

"BAJO PROTESTA DE DECIR VERDAD DECLARAMOS QUE LOS ESTADOS FINANCIEROS Y SUS NOTAS, SON RAZONABLEMENTE CORRECTOS Y SON RESPONSABILIDAD DEL EMISOR"

Apr: Aprobado, AyR: Ampliaciones/Reducciones, PrM: Presupuesto Modificado, Dev: Devengado, Pag: Pagado, SEje: Sub Ejercicio



MUNICIPIO DE TECOMAN, COL.
Sistema Integral de Contabilidad Gubernamental
ESTADO ANALITICO DEL EJERCICIO DEL PRESUPUESTO DE EGRESOS
DEL 1 DE ENERO AL 31 DE ENERO DE 2019

Análisis por: Ubicación Geográfica	Apr	Ene-Ene	AyR	Ene-Ene	PrM	Ene-Ene	Dev	Ene-Ene	Pag	Ene-Ene	SEje	Ene-Ene
Clave Presupuestaria Descripción												
Ent-Mun-Loc-Col												
06 COLLIMA	48,337,929.98	48,337,929.98	8,037,639.38	8,037,639.38	56,375,569.36	56,375,569.36	67,449,699.47	67,449,699.47	25,365,912.96	25,365,912.96	-11,074,130.11	-11,074,130.11
06 009 TECOMAN	48,337,929.98	48,337,929.98	8,037,639.38	8,037,639.38	56,375,569.36	56,375,569.36	67,449,699.47	67,449,699.47	25,365,912.96	25,365,912.96	-11,074,130.11	-11,074,130.11
TOTAL:												

"BAJO PROTESTA DE DECIR VERDAD DECLARAMOS QUE LOS ESTADOS FINANCIEROS Y SUS NOTAS, SON RAZONABLEMENTE CORRECTOS Y SON RESPONSABILIDAD DEL EMISOR"

Apr: Aprobado, AyR: Ampliaciones/Reducciones, PrM: Presupuesto Modificado, Dev: Devengado, Pag: Pagado, SEje: Sub Ejercicio

Fecha: 06/05/2019 04:02:06 p.m.

- **Información de Deuda**





MUNICIPIO DE TECOMAN, COL.
 Sistema Integral de Contabilidad Gubernamental
ENDEUDAMIENTO NETO
 DEL 1 DE ENERO AL 31 DE ENERO DE 2019

Identificación de Crédito o Instrumento	Contratación/Colocación		Amortización	Endeudamiento Neto C = A - B
	A	B		
Créditos Bancarios				
BANCO AZTECA PRESTAMO	0.00	1,991,666.67		-1,991,666.67
CREDITO BANOBRAS 7184	0.00	9,025.58		-9,025.58
CREDITO BANOBRAS 7186	0.00	164,305.45		-164,305.45
CREDITO BANOBRAS 7212	0.00	128,711.35		-128,711.35
Total Créditos Bancarios	0.00	2,293,709.05		-2,293,709.05

Otros Instrumentos de Deuda


Total Otros Instrumentos de Deuda	0.00	0.00	0.00
TOTAL	0.00	2,293,709.05	-2,293,709.05



TESORERIA MUNICIPAL
 C.P. J. JESUS ROJAS FERMIN

PRESIDENTE MUNICIPAL
 ING. ELIAS ANTONIO LOZANO OCHOA

PRESIDENCIA



DIRECTOR DE EGRESOS Y CONTABILIDAD
 C.P. J. JESUS MORAN FLORES
DIRECCION DE EGRESOS

BAJO PROTESTA DE DECIR VERDAD DECLARAMOS QUE LOS ESTADOS FINANCIEROS Y SUS NOTAS, SON RAZONABLEMENTE CORRECTOS Y SON RESPONSABILIDAD DEL EMISOR



MUNICIPIO DE TECOMAN, COL.
 Sistema Integral de Contabilidad Gubernamental
INTERESES DE LA DEUDA
 DEL 1 DE ENERO AL 31 DE ENERO DE 2019

Identificación de Crédito o Instrumento	Devengado	Pagado
Créditos Bancarios		
BANCO AZTECA PRESTAMO	0.00	0.00
CREDITO BANOBRAS 7184	13,652.30	13,652.30
CREDITO BANOBRAS 7186	471,792.71	471,792.71
CREDITO BANOBRAS 7212	354,960.68	354,960.68
Total de Intereses de Créditos Bancarios	840,405.69	840,405.69

Otros Instrumentos de Deuda

Total de Intereses de Otros Instrumentos de Deuda	0.00	0.00
TOTAL	840,405.69	840,405.69



TESORERIA MUNICIPAL
 C.P. J. JESUS ROJAS FERMIN

PRESIDENTE MUNICIPAL
 ING. ELIAS ANTONIO LOZANO LOCHOA



TESORERO MUNICIPAL

PRESIDENCIA



DIRECCIÓN DE EGRESOS Y CONTABILIDAD
 C.P. J. JESUS MORAN FLORES

- **Información Programática**





MUNICIPIO DE TECOMAN, COL.
Sistema Integral de Contabilidad Gubernamental
GASTO POR CATEGORIA PROGRAMATICA
DEL 1 DE ENERO AL 31 DE ENERO DE 2019

Análisis por: Modalidad de Programa
 Clave Presupuestaria Descripción
 GGasto-TProg-Mod

	Apr	Ene-Ene	AyR	Ene-Ene	P1M	Ene-Ene	Dev	Ene-Ene	Pag	Ene-Ene	SEje	Ene-Ene
1 GASTO PROGRAMABLE	48,337,929.98	0.00	8,037,639.38	0.00	56,375,569.36	67,449,699.47	0.00	25,365,912.96	0.00	-11,074,130.11	0.00	0.00
1 1 SUJETO A REGLAS DE OPERACION Y OTROS	0.00	0.00	0.00	0.00	0.00	0.00	0.00	0.00	0.00	0.00	0.00	0.00
1 1 S SUJETOS A REGLAS DE OPERACION	0.00	0.00	0.00	0.00	0.00	0.00	0.00	0.00	0.00	0.00	0.00	0.00
1 1 U OTROS SUBSIDIOS	0.00	0.00	0.00	0.00	0.00	0.00	0.00	0.00	0.00	0.00	0.00	0.00
1 2 DESEMPEÑO DE LAS FUNCIONES	33,912,084.65	8,380,897.68	8,380,897.68	42,292,982.33	15,194,585.04	13,819,392.81	27,098,397.29	9,654,363.53	24,875,808.90	0.00	0.00	0.00
1 2 E PRESTACION DE SERVICIOS PUBLICOS	27,593,441.33	8,261,158.49	8,261,158.49	35,854,599.82	10,978,790.92	9,654,363.53	24,875,808.90	0.00	0.00	0.00	0.00	0.00
1 2 B PROVISION DE BIENES PUBLICOS	0.00	0.00	0.00	0.00	0.00	0.00	0.00	0.00	0.00	0.00	0.00	0.00
1 2 P PLANEACION, SEGUIMIENTO Y EVALUACION DE POLITICAS PUBLICAS	400,893.77	29,696.31	29,696.31	430,590.08	221,188.36	218,002.97	209,401.72	218,002.97	209,401.72	0.00	0.00	0.00
1 2 F PROMOCION Y FOMENTO	5,917,749.55	90,042.88	90,042.88	6,007,792.43	3,994,605.76	3,947,026.31	2,013,186.67	3,947,026.31	2,013,186.67	0.00	0.00	0.00
1 2 G REGULACION Y SUPERVISIÓN	0.00	0.00	0.00	0.00	0.00	0.00	0.00	0.00	0.00	0.00	0.00	0.00
1 2 A FUNCIONES DE LAS FUERZAS ARMADAS (ÚNICAMENTE GOBIERNO FEDERAL)	0.00	0.00	0.00	0.00	0.00	0.00	0.00	0.00	0.00	0.00	0.00	0.00
1 2 R ESPECÍFICOS	0.00	0.00	0.00	0.00	0.00	0.00	0.00	0.00	0.00	0.00	0.00	0.00
1 2 K PROYECTOS DE INVERSIÓN	0.00	0.00	0.00	0.00	0.00	0.00	0.00	0.00	0.00	0.00	0.00	0.00
1 3 ADMINISTRATIVOS Y DE APOYO	9,984,681.83	-343,258.30	-343,258.30	9,641,423.53	48,772,959.94	8,064,365.66	-39,131,536.41	5,095,723.77	8,064,365.66	-41,224,670.63	0.00	0.00
1 3 M APOYO AL PROCESO PRESUPUESTARIO Y PARA MEJORAR LA EFICIENCIA INSTITUCIONAL	4,969,941.46	-413,428.22	-413,428.22	4,556,513.24	45,781,183.87	5,095,723.77	-41,224,670.63	5,095,723.77	5,095,723.77	-41,224,670.63	0.00	0.00
1 3 O APOYO A LA FUNCIÓN PÚBLICA Y AL MEJORAMIENTO DE LA GESTIÓN	5,014,740.37	70,169.92	70,169.92	5,084,910.29	2,991,776.07	2,968,641.89	2,093,134.22	2,968,641.89	2,968,641.89	2,093,134.22	0.00	0.00
1 3 W OPERACIONES AJENAS	0.00	0.00	0.00	0.00	0.00	0.00	0.00	0.00	0.00	0.00	0.00	0.00
1 4 COMPROMISOS	0.00	0.00	0.00	0.00	0.00	0.00	0.00	0.00	0.00	0.00	0.00	0.00
1 4 L OBLIGACIONES DE CUMPLIMIENTO DE RESOLUCIÓN JURISDICCIONAL	0.00	0.00	0.00	0.00	0.00	0.00	0.00	0.00	0.00	0.00	0.00	0.00
1 4 N DESASTRES NATURALES	0.00	0.00	0.00	0.00	0.00	0.00	0.00	0.00	0.00	0.00	0.00	0.00
1 5 OBLIGACIONES	4,441,163.50	0.00	0.00	4,441,163.50	3,482,154.49	3,482,154.49	959,009.01	3,482,154.49	3,482,154.49	959,009.01	0.00	0.00
1 5 J PENSIONES Y JUBILACIONES	4,441,163.50	0.00	0.00	4,441,163.50	3,482,154.49	3,482,154.49	959,009.01	3,482,154.49	3,482,154.49	959,009.01	0.00	0.00
1 5 T APORTACIONES A LA SEGURIDAD SOCIAL	0.00	0.00	0.00	0.00	0.00	0.00	0.00	0.00	0.00	0.00	0.00	0.00
1 5 Y APORTACIONES A FONDOS DE ESTABILIZACIÓN	0.00	0.00	0.00	0.00	0.00	0.00	0.00	0.00	0.00	0.00	0.00	0.00
1 5 Z APORTACIONES A FONDOS DE INVERSIÓN Y REESTRUCTURA DE PENSIONES	0.00	0.00	0.00	0.00	0.00	0.00	0.00	0.00	0.00	0.00	0.00	0.00
1 6 PROGRAMAS DE GASTO FEDERALIZADO (GOBIERNO FEDERAL)	0.00	0.00	0.00	0.00	0.00	0.00	0.00	0.00	0.00	0.00	0.00	0.00
1 6 I GASTO FEDERALIZADO	0.00	0.00	0.00	0.00	0.00	0.00	0.00	0.00	0.00	0.00	0.00	0.00
2 GASTO NO PROGRAMABLE	0.00	0.00	0.00	0.00	0.00	0.00	0.00	0.00	0.00	0.00	0.00	0.00
2 1 GASTO NO PROGRAMABLE	0.00	0.00	0.00	0.00	0.00	0.00	0.00	0.00	0.00	0.00	0.00	0.00
2 1 C PARTICIPACIONES A ENTIDADES FEDERATIVAS Y MUNICIPIOS	0.00	0.00	0.00	0.00	0.00	0.00	0.00	0.00	0.00	0.00	0.00	0.00
2 1 D COSTO FINANCIERO, DEUDA O APOYOS A DEUDORES Y AHORRADORES DE LA BANCA	0.00	0.00	0.00	0.00	0.00	0.00	0.00	0.00	0.00	0.00	0.00	0.00
2 1 H ADEUDOS DE EJERCICIOS FISCALES ANTERIORES	0.00	0.00	0.00	0.00	0.00	0.00	0.00	0.00	0.00	0.00	0.00	0.00

BAJO PROTESTA DE DECIR VERDAD DECLARAMOS QUE LOS ESTADOS FINANCIEROS Y SUS NOTAS, SON RAZONABLEMENTE CORRECTOS Y SON RESPONSABILIDAD DEL EMISOR

Fecha: 06/05/2019 04:02:09 p.m.

Apr: Aprobado, AyR: Ampliaciones/Reducciones, P1M: Presupuesto Modificado, Dev: Devengado, Pag: Pagado, SEje: Sub Ejercicio



MUNICIPIO DE TECOMAN, COL.
 Sistema Integral de Contabilidad Gubernamental
GASTO POR CATEGORIA PROGRAMATICA
DEL 1 DE ENERO AL 31 DE ENERO DE 2019

Análisis por: Modalidad de Programa
 Clave Presupuestaria Descripción
 GGasto-TProg-Mod

Apr Ene-Ene	AyR Ene-Ene	PrM Ene-Ene	Dev Ene-Ene	Pag Ene-Ene	SEje Ene-Ene	
TOTAL:	48,337,929.98	8,037,639.38	56,375,569.36	67,449,699.47	25,365,912.96	-11,074,130.11



MUNICIPIO DE TECOMAN, COL.
Sistema Integral de Contabilidad Gubernamental
ESTADO ANALITICO DEL EJERCICIO DEL PRESUPUESTO DE EGRESOS
DEL 1 DE ENERO AL 31 DE ENERO DE 2019

Análisis por: Programa Presupuestario

Clave Presupuestaria Descripción

Prog-Prop-TProy-NProyTAct-NAct

	Apr	Ene-Ene	AyR	Ene-Ene	PrM	Ene-Ene	Dev	Ene-Ene	Pag	Ene-Ene	Seje	Ene-Ene
001 POLITICAS PUBLICAS INCLUYENTES	1,212,784.18	363.37	1,213,147.55	944,903.73	1,213,147.55	944,903.73	268,243.82	944,903.73	944,903.73	268,243.82	944,903.73	268,243.82
001 01 POLITICAS PUBLICAS INCLUYENTES	1,212,784.18	363.37	1,213,147.55	944,903.73	1,213,147.55	944,903.73	268,243.82	944,903.73	944,903.73	268,243.82	944,903.73	268,243.82
002 GOBIERNO CERCAÑO	712,630.89	40,498.23	753,129.12	437,773.31	753,129.12	437,773.31	315,355.81	423,778.84	423,778.84	315,355.81	423,778.84	315,355.81
002 01 GOBIERNO CERCAÑO	712,630.89	40,498.23	753,129.12	437,773.31	753,129.12	437,773.31	315,355.81	423,778.84	423,778.84	315,355.81	423,778.84	315,355.81
002 02 GOBIERNO CERCAÑO	87,989.60	213.30	88,202.90	27,420.92	88,202.90	27,420.92	60,781.98	27,420.92	27,420.92	60,781.98	27,420.92	60,781.98
003 DIFUSION DEL QUEHACER GUBERNAMENTAL	87,989.60	213.30	88,202.90	27,420.92	88,202.90	27,420.92	60,781.98	27,420.92	27,420.92	60,781.98	27,420.92	60,781.98
003 01 DIFUSION DEL QUEHACER GUBERNAMENTAL	87,989.60	213.30	88,202.90	27,420.92	88,202.90	27,420.92	60,781.98	27,420.92	27,420.92	60,781.98	27,420.92	60,781.98
004 CIUDADANIA ORGANIZADA Y PARTICIPATIVA	193,333.50	0.00	193,333.50	25,107.88	193,333.50	25,107.88	168,225.62	24,021.85	24,021.85	168,225.62	24,021.85	168,225.62
004 01 CIUDADANIA ORGANIZADA Y PARTICIPATIVA	193,333.50	0.00	193,333.50	25,107.88	193,333.50	25,107.88	168,225.62	24,021.85	24,021.85	168,225.62	24,021.85	168,225.62
005 IMPULSO AL DESARROLLO HUMANO	37,971.73	0.00	37,971.73	24,017.57	37,971.73	24,017.57	13,954.16	24,017.57	24,017.57	13,954.16	24,017.57	13,954.16
005 01 IMPULSO AL DESARROLLO HUMANO	37,971.73	0.00	37,971.73	24,017.57	37,971.73	24,017.57	13,954.16	24,017.57	24,017.57	13,954.16	24,017.57	13,954.16
006 ACTIVACION DEL SECTOR PRODUCTIVO	214,147.70	0.00	214,147.70	109,896.39	214,147.70	109,896.39	104,251.31	108,097.40	108,097.40	104,251.31	108,097.40	104,251.31
006 01 ACTIVACION DEL SECTOR PRODUCTIVO	214,147.70	0.00	214,147.70	109,896.39	214,147.70	109,896.39	104,251.31	108,097.40	108,097.40	104,251.31	108,097.40	104,251.31
007 PROTECCION INTEGRAL DE LOS MENORES	52,815.13	0.00	52,815.13	20,617.57	52,815.13	20,617.57	32,197.56	20,617.57	20,617.57	32,197.56	20,617.57	32,197.56
007 01 PROTECCION INTEGRAL DE LOS MENORES	52,815.13	0.00	52,815.13	20,617.57	52,815.13	20,617.57	32,197.56	20,617.57	20,617.57	32,197.56	20,617.57	32,197.56
008 TRANSPARENCIA Y APERTURA GUBERNAMENTAL	42,051.64	0.00	42,051.64	20,617.57	42,051.64	20,617.57	21,434.07	20,617.57	20,617.57	21,434.07	20,617.57	21,434.07
008 01 TRANSPARENCIA Y APERTURA GUBERNAMENTAL	42,051.64	0.00	42,051.64	20,617.57	42,051.64	20,617.57	21,434.07	20,617.57	20,617.57	21,434.07	20,617.57	21,434.07
009 PREVENCIÓN Y PROTECCIÓN CIVIL	204,694.38	45,632.81	250,327.19	156,938.43	250,327.19	156,938.43	93,388.76	99,018.92	99,018.92	93,388.76	99,018.92	93,388.76
009 01 PREVENCIÓN Y PROTECCIÓN CIVIL	204,694.38	45,632.81	250,327.19	156,938.43	250,327.19	156,938.43	93,388.76	99,018.92	99,018.92	93,388.76	99,018.92	93,388.76
010 REGLAMENTACION Y GOBIERNO INTERNO	166,352.58	992.53	167,345.11	87,666.60	167,345.11	87,666.60	79,678.51	86,078.77	86,078.77	79,678.51	86,078.77	79,678.51
010 01 REGLAMENTACION Y GOBIERNO INTERNO	166,352.58	992.53	167,345.11	87,666.60	167,345.11	87,666.60	79,678.51	86,078.77	86,078.77	79,678.51	86,078.77	79,678.51
011 CUIDADO Y PREVENCIÓN DE LA SALUD	134,446.55	0.00	134,446.55	47,778.39	134,446.55	47,778.39	86,668.16	47,778.39	47,778.39	86,668.16	47,778.39	86,668.16
011 01 CUIDADO Y PREVENCIÓN DE LA SALUD	134,446.55	0.00	134,446.55	47,778.39	134,446.55	47,778.39	86,668.16	47,778.39	47,778.39	86,668.16	47,778.39	86,668.16
012 REGISTRO DEL ESTADO CIVIL DE LAS PERSONAS	287,694.15	0.00	287,694.15	115,869.57	287,694.15	115,869.57	171,824.58	115,869.57	115,869.57	171,824.58	115,869.57	171,824.58
012 01 REGISTRO DEL ESTADO CIVIL DE LAS PERSONAS	287,694.15	0.00	287,694.15	115,869.57	287,694.15	115,869.57	171,824.58	115,869.57	115,869.57	171,824.58	115,869.57	171,824.58
013 PROMOCION CULTURAL Y EDUCATIVA	975,286.55	16,104.72	991,391.27	453,733.77	991,391.27	453,733.77	536,618.76	453,733.77	453,733.77	536,618.76	453,733.77	536,618.76
013 01 PROMOCION CULTURAL Y EDUCATIVA	975,286.55	16,104.72	991,391.27	453,733.77	991,391.27	453,733.77	536,618.76	453,733.77	453,733.77	536,618.76	453,733.77	536,618.76
014 MANEJO EFICIENTE DE LOS RECURSOS	1,299,809.25	21,175.97	1,320,985.22	889,666.15	1,320,985.22	889,666.15	431,319.07	888,483.31	888,483.31	431,319.07	888,483.31	431,319.07
014 01 MANEJO EFICIENTE DE LOS RECURSOS	1,299,809.25	21,175.97	1,320,985.22	889,666.15	1,320,985.22	889,666.15	431,319.07	888,483.31	888,483.31	431,319.07	888,483.31	431,319.07
015 DESARROLLO DEL CAPITAL HUMANO	252,448.21	1,506.07	253,954.28	92,522.83	253,954.28	92,522.83	161,431.45	92,522.83	92,522.83	161,431.45	92,522.83	161,431.45
015 01 DESARROLLO DEL CAPITAL HUMANO	252,448.21	1,506.07	253,954.28	92,522.83	253,954.28	92,522.83	161,431.45	92,522.83	92,522.83	161,431.45	92,522.83	161,431.45
016 CONTROL Y RESGUARDO DEL PATRIMONIO	67,792.09	0.00	67,792.09	29,554.13	67,792.09	29,554.13	38,237.96	29,554.13	29,554.13	38,237.96	29,554.13	38,237.96
016 01 CONTROL Y RESGUARDO DEL PATRIMONIO	67,792.09	0.00	67,792.09	29,554.13	67,792.09	29,554.13	38,237.96	29,554.13	29,554.13	38,237.96	29,554.13	38,237.96
017 APOYO Y MANEJO LOGISTICO	732,427.76	6,012.02	738,439.78	303,946.80	738,439.78	303,946.80	434,492.98	301,191.16	301,191.16	434,492.98	301,191.16	434,492.98
017 01 APOYO Y MANEJO LOGISTICO	732,427.76	6,012.02	738,439.78	303,946.80	738,439.78	303,946.80	434,492.98	301,191.16	301,191.16	434,492.98	301,191.16	434,492.98
018 DISCIPLINA FINANCIERA Y FISCAL	3,784,256.71	-414,934.29	3,369,322.42	45,344,942.27	-414,934.29	3,369,322.42	-41,975,619.85	4,659,482.17	4,659,482.17	-41,975,619.85	4,659,482.17	-41,975,619.85
018 01 DISCIPLINA FINANCIERA Y FISCAL	3,784,256.71	-414,934.29	3,369,322.42	45,344,942.27	-414,934.29	3,369,322.42	-41,975,619.85	4,659,482.17	4,659,482.17	-41,975,619.85	4,659,482.17	-41,975,619.85

BUD PROTESTA DE DECIR VERDAD DECLARAMOS QUE LOS ESTADOS FINANCIEROS Y SUS NOTAS, SON RAZONABLEMENTE CORRECTOS Y SON RESPONSABILIDAD DEL EMISOR

Apr: Aprobado, AyR: Ampliaciones/Reducciones, PrM: Presupuesto Modificado, Dev: Devengado, Pag: Pagado, SEje: Sub Ejercicio

Fecha: 06/05/2019 04:02:10 p.m.



MUNICIPIO DE TECOMAN, COL.
Sistema Integral de Contabilidad Gubernamental
ESTADO ANALITICO DEL EJERCICIO DEL PRESUPUESTO DE EGRESOS
DEL 1 DE ENERO AL 31 DE ENERO DE 2019

Análisis por: Programa Presupuestario

Clave Presupuestaria	Descripción	Apr Ene-Ene	AyR Ene-Ene	PrM Ene-Ene	Dev Ene-Ene	Pag Ene-Ene	Sfje Ene-Ene
019	MODERNIZACION Y ARMONIZACION CATASTRAL	206,346.42	716.34	207,062.76	97,989.87	97,248.87	109,072.89
019 01	MODERNIZACION Y ARMONIZACION CATASTRAL	206,346.42	716.34	207,062.76	97,989.87	97,248.87	109,072.89
020	PARTICIPACION EFICIENTE Y TRIBUTARIA	767,597.64	0.00	767,597.64	325,106.47	325,106.47	442,491.17
020 01	PARTICIPACION EFICIENTE Y TRIBUTARIA	767,597.64	0.00	767,597.64	325,106.47	325,106.47	442,491.17
021	REGULACION Y ORDENAMIENTO DEL PADRON DE COMERCIO	216,397.02	0.00	216,397.02	76,239.70	71,714.15	140,157.32
021 01	REGULACION Y ORDENAMIENTO DEL PADRON DE COMERCIO	216,397.02	0.00	216,397.02	76,239.70	71,714.15	140,157.32
022	IMPLEMENTACION DE TECNOLOGIAS DE LA INFORMACION Y COMUNICACION	165,638.90	0.00	165,638.90	18,612.30	18,612.30	147,026.60
022 01	IMPLEMENTACION DE TECNOLOGIAS DE LA INFORMACION Y COMUNICACION	165,638.90	0.00	165,638.90	18,612.30	18,612.30	147,026.60
023	PLANEACION Y GESTION DE RECURSOS	184,728.34	0.00	184,728.34	70,155.14	68,678.97	114,573.20
023 01	PLANEACION Y GESTION DE RECURSOS	184,728.34	0.00	184,728.34	70,155.14	68,678.97	114,573.20
024	OBRA PUBLICA	9,901,820.24	0.00	9,901,820.24	0.00	0.00	9,901,820.24
024 01	OBRA PUBLICA	9,901,820.24	0.00	9,901,820.24	0.00	0.00	9,901,820.24
025	VIGILANCIA Y RENDICION DE CUENTAS	89,476.60	914.50	90,391.10	65,285.41	64,914.81	25,105.69
025 01	VIGILANCIA Y RENDICION DE CUENTAS	89,476.60	914.50	90,391.10	65,285.41	64,914.81	25,105.69
026	PROCURACION DE RESPONSABILIDADES	46,692.15	0.00	46,692.15	0.00	0.00	46,692.15
026 01	PROCURACION DE RESPONSABILIDADES	46,692.15	0.00	46,692.15	0.00	0.00	46,692.15
027	APLICACION DE LA LEY Y CULTURA CIVICA	97,207.65	0.00	97,207.65	29,100.42	29,100.42	68,107.23
027 01	APLICACION DE LA LEY Y CULTURA CIVICA	97,207.65	0.00	97,207.65	29,100.42	29,100.42	68,107.23
028	EFICIENCIA DE LOS SERVICIOS PUBLICOS	207,910.49	377,495.00	585,405.49	86,953.89	77,097.20	498,451.60
028 01	EFICIENCIA DE LOS SERVICIOS PUBLICOS	207,910.49	377,495.00	585,405.49	86,953.89	77,097.20	498,451.60
029	MANEJO INTEGRAL DE LOS RESIDUOS	3,859,255.45	925,843.43	4,785,098.88	2,850,226.71	2,241,216.47	1,934,872.17
029 01	MANEJO INTEGRAL DE LOS RESIDUOS	3,859,255.45	925,843.43	4,785,098.88	2,850,226.71	2,241,216.47	1,934,872.17
030	MANTENIMIENTO Y CONSERVACION DE LAS AREAS VERDES	1,594,315.41	15,463.03	1,609,778.44	687,042.74	641,816.72	922,735.70
030 01	MANTENIMIENTO Y CONSERVACION DE LAS AREAS VERDES	1,594,315.41	15,463.03	1,609,778.44	687,042.74	641,816.72	922,735.70
031	REGULACION DE HIGIENE Y SALUBRIDAD	229,427.25	2,084.29	231,511.54	105,962.48	105,962.48	125,549.06
031 01	REGULACION DE HIGIENE Y SALUBRIDAD	229,427.25	2,084.29	231,511.54	105,962.48	105,962.48	125,549.06
032	INHUMACION Y SERVICIOS DIGNOS	143,707.37	897.10	144,604.47	65,435.26	65,435.26	79,169.21
032 01	INHUMACION Y SERVICIOS DIGNOS	143,707.37	897.10	144,604.47	65,435.26	65,435.26	79,169.21
033	IMPLEMENTACION Y MANTENIMIENTO DE LA RED DE ALUMBRADO	1,183,247.33	6,244,206.32	7,427,453.65	2,089,356.19	2,076,585.68	5,338,097.46
033 01	IMPLEMENTACION Y MANTENIMIENTO DE LA RED DE ALUMBRADO	1,183,247.33	6,244,206.32	7,427,453.65	2,089,356.19	2,076,585.68	5,338,097.46
034	CONSTRUCCION Y MANTENIMIENTO DE INFRAESTRUCTURA PUBLICA	849,147.73	69,639.93	918,787.66	431,331.21	431,331.21	487,456.45
034 01	CONSTRUCCION Y MANTENIMIENTO DE INFRAESTRUCTURA PUBLICA	849,147.73	69,639.93	918,787.66	431,331.21	431,331.21	487,456.45

BAJO PROTESTA DE DECIR VERDAD DECLARAMOS QUE LOS ESTADOS FINANCIEROS Y SUS NOTAS, SON RAZONABLEMENTE CORRECTOS Y SON REPOSIBILIDAD DEL EMISOR
 Apr: Aprobado, AyR: Ampliaciones/Reducciones, PrM: Presupuesto Modificado, Dev: Devengado, Pag: Pagado, Sfje: Sub Ejercicio

Fecha: 06/05/2019 04:02:10 p.m.



MUNICIPIO DE TECOMAN, COL.
Sistema Integral de Contabilidad Gubernamental
ESTADO ANALITICO DEL EJERCICIO DEL PRESUPUESTO DE EGRESOS
DEL 1 DE ENERO AL 31 DE ENERO DE 2019

Clave Presupuestaria	Descripción	Apr Ene-Ene	AyR Ene-Ene	PtM Ene-Ene	Dev Ene-Ene	Pag Ene-Ene	SEje Ene-Ene
Análisis por: Programa Presupuestario							
Clave Presupuestaria Descripción							
Prog-Prop-TProy-NProyTAct-NAct							
035	PLANEACION Y ORDENAMIENTO MUNICIPAL	400,893.77	29,696.31	430,590.08	221,188.36	218,002.97	209,401.72
035 01	PLANEACION Y ORDENAMIENTO MUNICIPAL	400,893.77	29,696.31	430,590.08	221,188.36	218,002.97	209,401.72
036	SEGURIDAD Y PREVENION CIUDADANA	70,408.37	903.33	71,311.70	54,903.33	54,903.33	16,408.37
036 01	SEGURIDAD Y PREVENION CIUDADANA	70,408.37	903.33	71,311.70	54,903.33	54,903.33	16,408.37
037	PROFESIONALIZACION Y CAPACITACION POLICIAL	8,537,265.41	636,150.31	9,173,415.72	4,147,475.95	3,558,572.53	5,025,939.77
037 01	PROFESIONALIZACION Y CAPACITACION POLICIAL	8,537,265.41	636,150.31	9,173,415.72	4,147,475.95	3,558,572.53	5,025,939.77
038	ORDEN Y REGULACION VIAL	1,069,196.06	12,456.56	1,081,652.62	499,148.14	499,148.14	582,504.48
038 01	ORDEN Y REGULACION VIAL	1,069,196.06	12,456.56	1,081,652.62	499,148.14	499,148.14	582,504.48
039	CONSTRUCCION Y REHABILITACION DE INFRAESTRUCTURA PUBLICA	307,633.85	3,128.23	310,762.08	91,807.48	53,067.48	218,954.60
039 01	CONSTRUCCION Y REHABILITACION DE INFRAESTRUCTURA PUBLICA	307,633.85	3,128.23	310,762.08	91,807.48	53,067.48	218,954.60
040	PREVENION DEL DELITO	34,114.82	213.30	34,328.12	28,613.30	28,613.30	5,714.82
040 01	PREVENION DEL DELITO	34,114.82	213.30	34,328.12	28,613.30	28,613.30	5,714.82
041	MARCO LEGAL Y NORMATIVIDAD	175,405.62	0.00	175,405.62	86,098.01	84,273.52	89,307.61
041 01	MARCO LEGAL Y NORMATIVIDAD	175,405.62	0.00	175,405.62	86,098.01	84,273.52	89,307.61
042	SISTEMA PARA EL DESARROLLO INTEGRAL DE LA FAMILIA	3,000,000.00	0.00	3,000,000.00	2,650,000.00	2,650,000.00	350,000.00
042 01	SISTEMA PARA EL DESARROLLO INTEGRAL DE LA FAMILIA	3,000,000.00	0.00	3,000,000.00	2,650,000.00	2,650,000.00	350,000.00
043	INSTITUTO MUNICIPAL DE LAS MUJERES TECOMENSES	33,333.33	0.00	33,333.33	21,900.00	21,900.00	11,433.33
043 01	INSTITUTO MUNICIPAL DE LAS MUJERES TECOMENSES	33,333.33	0.00	33,333.33	21,900.00	21,900.00	11,433.33
044	INSTITUTO MUNICIPAL DE LA JUVENTUD	33,333.33	0.00	33,333.33	0.00	0.00	33,333.33
044 01	INSTITUTO MUNICIPAL DE LA JUVENTUD	33,333.33	0.00	33,333.33	0.00	0.00	33,333.33
045	INSTITUTO MUNICIPAL DEL DEPORTE	33,333.33	266.67	33,600.00	33,600.00	33,600.00	0.00
045 01	INSTITUTO MUNICIPAL DEL DEPORTE	33,333.33	266.67	33,600.00	33,600.00	33,600.00	0.00
046	DESARROLLO DEL CAPITAL HUMANO	4,441,163.50	0.00	4,441,163.50	3,482,154.49	3,482,154.49	959,009.01
046 01	DESARROLLO DEL CAPITAL HUMANO	4,441,163.50	0.00	4,441,163.50	3,482,154.49	3,482,154.49	959,009.01
TOTAL:		48,337,929.98	8,037,639.38	56,375,569.36	67,449,699.47	25,365,912.96	-11,074,130.11

- **Indicadores de Postura Fiscal**





MUNICIPIO DE TECOMAN, COL.
Sistema Integral de Contabilidad Gubernamental
INDICADORES DE POSTURA FISCAL
DEL 1 DE ENERO AL 31 DE ENERO DE 2019

Concepto	Estimado	Devengado	Pagado ³
I. Ingresos Presupuestarios(I=1+2)			
1. Ingresos del Gobierno de la Entidad Federativa ¹	36,800,773.25	42,957,227.82	42,957,227.82
2. Ingresos del Sector Paraestatal ¹			
II. Egresos Presupuestarios(II=3+4)			
3. Egresos del Gobierno de la Entidad Federativa ²	48,337,929.98	67,449,699.47	25,365,912.96
4. Egresos del Sector Paraestatal ²	-11,537,156.73	-24,492,471.65	17,591,314.86

III. Balance Presupuestario(Superávit o Déficit)(III = I - II)

Concepto	Estimado	Devengado	Pagado ³
III. Balance Presupuestario(Superávit o Déficit)	-11,537,156.73	-24,492,471.65	17,591,314.86
IV. Intereses, Comisiones y Gastos de la Deuda	661,212.71	650,302.21	650,302.21
V. Balance Primario(Superávit o Déficit)(V = III - IV)	-12,198,369.44	-25,142,773.86	16,941,012.65

Concepto	Estimado	Devengado	Pagado ³
A. Financiamiento	0.00	0.00	0.00
B. Amortización de la Deuda	2,293,709.04	2,293,709.05	2,293,709.05
C. Endeudamiento o desendeudamiento(C = A - B)	-2,293,709.04	-2,293,709.05	-2,293,709.05

1. Los Ingresos que se presentan son los ingresos presupuestarios totales sin incluir los ingresos por financiamientos. Los Ingresos del Gobierno de la Entidad Federativa corresponden a los del Poder Ejecutivo, Legislativo Judicial y Autónomos.
2. Los Egresos que se presentan son los egresos presupuestarios totales sin incluir los egresos por amortización. Los egresos del Gobierno de la Entidad Federativa corresponden a los del Poder Ejecutivo, Legislativo, Judicial y Organos Autónomos.
3. Para Ingresos se reportan los ingresos recaudados; para egresos se reportan los egresos pagados.



MUNICIPIO DE TECOMAN, COL.
Sistema Integral de Contabilidad Gubernamental
INDICADORES DE POSTURA FISCAL
DEL 1 DE ENERO AL 31 DE ENERO DE 2019

Nota: Estas firmas corresponden al INDICADORES DE POSTURA FISCAL




TESORERO MUNICIPAL

TESORERO MUNICIPAL
DR. JESUS ROJAS FERMIN

PRESIDENTE MUNICIPAL

ING. ELIAS ANTONIO LOZANGOCIOA

PRESIDENCIA



DIRECTOR DE EGRESOS Y CONTABILIDAD
C.P. J. JESUS MORAN FLORES
DIRECCION DE EGRESOS

- **Anexos**





MUNICIPIO DE TECOMAN, COL.
Sistema Integral de Contabilidad Gubernamental
BALANZA DE COMPROBACION
DEL 1 DE ENERO AL 31 DE ENERO DE 2019

Descripción	Saldo Anterior		Movimientos		Saldo Actual	
	Debe	Haber	Debe	Haber	Debe	Haber
ACTIVO						
ACTIVO CIRCULANTE						
EFFECTIVO Y EQUIVALENTES	45,144,905.94	0.00	102,510,128.02	83,173,960.92	64,481,073.04	0.00
BANCOS/TESORERIA	10,817,107.77	0.00	94,205,577.03	77,689,734.11	27,332,950.69	0.00
DERECHOS A RECIBIR EFECTIVO O EQUIVALENTES	10,817,107.77	0.00	94,205,577.03	77,689,734.11	27,332,950.69	0.00
INVERSIONES FINANCIERAS DE CORTO PLAZO	34,327,798.17	0.00	8,304,550.99	5,484,226.81	37,148,122.35	0.00
CUENTAS POR COBRAR A CORTO PLAZO	1,934,678.15	0.00	0.00	0.00	1,934,678.15	0.00
DEUDORES DIVERSOS POR COBRAR A CORTO PLAZO	234,554.84	0.00	0.00	0.00	234,554.84	0.00
DEUDORES POR ANTICIPOS DE TESORERIA A CORTO PLAZO	29,774,523.61	0.00	8,272,297.63	5,451,973.45	32,594,847.79	0.00
PRESTAMOS OTORGADOS A CORTO PLAZO	84,041.57	0.00	32,253.36	32,253.36	84,041.57	0.00
ACTIVO NO CIRCULANTE						
BIENES INMUEBLES, INFRAESTRUCTURA Y CONSTRUCCIONES EN PROCESO	2,300,000.00	0.00	0.00	0.00	2,300,000.00	0.00
TERRENOS	547,431,594.22	0.00	0.00	0.00	547,431,594.22	0.00
EDIFICIOS NO HABITACIONALES	431,854,359.80	0.00	0.00	0.00	431,854,359.80	0.00
CONSTRUCCIONES EN PROCESO EN BIENES DE DOMINIO PÚBLICO	9,676,870.51	0.00	0.00	0.00	9,676,870.51	0.00
CONSTRUCCIONES EN PROCESO EN BIENES PROPIOS	111,416,201.01	0.00	0.00	0.00	111,416,201.01	0.00
BIENES MUEBLES	274,172,740.20	0.00	0.00	0.00	274,172,740.20	0.00
MOBILIARIO Y EQUIPO DE ADMINISTRACIÓN	36,588,548.08	0.00	0.00	0.00	36,588,548.08	0.00
MOBILIARIO Y EQUIPO EDUCACIONAL Y RECREATIVO	115,136,424.43	0.00	0.00	0.00	115,136,424.43	0.00
EQUIPO E INSTRUMENTAL MÉDICO Y DE LABORATORIO	16,021,610.81	0.00	0.00	0.00	16,021,610.81	0.00
EQUIPO DE TRANSPORTE	931,021.03	0.00	0.00	0.00	931,021.03	0.00
EQUIPO DE DEFENSA Y SEGURIDAD	2,891.10	0.00	0.00	0.00	2,891.10	0.00
MAQUINARIA, OTROS EQUIPOS Y HERRAMIENTAS	59,663,515.40	0.00	0.00	0.00	59,663,515.40	0.00
ACTIVOS INTANGIBLES	8,036,894.88	0.00	0.00	0.00	8,036,894.88	0.00
SOFTWARE	30,480,491.21	0.00	0.00	0.00	30,480,491.21	0.00
PASIVO						
PASIVO CIRCULANTE						
CUENTAS POR PAGAR A CORTO PLAZO	0.00	167,988,635.75	127,184,336.96	130,977,018.97	0.00	171,781,317.76
SERVICIOS PERSONALES POR PAGAR A CORTO PLAZO	0.00	125,838,462.54	111,923,185.56	114,232,584.17	0.00	128,147,861.15
PROVEEDORES POR PAGAR A CORTO PLAZO	0.00	7,853,976.00	15,088,635.69	13,729,394.57	0.00	6,494,734.88
CONTRATISTAS POR OBRAS PÚBLICAS POR PAGAR A CORTO PLAZO	0.00	12,561,646.91	47,140,382.30	48,477,056.69	0.00	13,898,321.30
PARTICIPACIONES Y APORTACIONES POR PAGAR A CORTO PLAZO	0.00	4,982,524.06	2,373,309.26	2,193,349.41	0.00	4,802,564.21
ACTIVO TOTAL						
	2,300,000.00	0.00	0.00	0.00	2,300,000.00	0.00
	547,431,594.22	0.00	0.00	0.00	547,431,594.22	0.00
	431,854,359.80	0.00	0.00	0.00	431,854,359.80	0.00
	9,676,870.51	0.00	0.00	0.00	9,676,870.51	0.00
	111,416,201.01	0.00	0.00	0.00	111,416,201.01	0.00
	274,172,740.20	0.00	0.00	0.00	274,172,740.20	0.00
	36,588,548.08	0.00	0.00	0.00	36,588,548.08	0.00
	115,136,424.43	0.00	0.00	0.00	115,136,424.43	0.00
	16,021,610.81	0.00	0.00	0.00	16,021,610.81	0.00
	931,021.03	0.00	0.00	0.00	931,021.03	0.00
	2,891.10	0.00	0.00	0.00	2,891.10	0.00
	59,663,515.40	0.00	0.00	0.00	59,663,515.40	0.00
	8,036,894.88	0.00	0.00	0.00	8,036,894.88	0.00
	30,480,491.21	0.00	0.00	0.00	30,480,491.21	0.00
	440,809.99	0.00	0.00	0.00	440,809.99	0.00
	440,809.99	0.00	0.00	0.00	440,809.99	0.00
PASIVO TOTAL						
	0.00	167,988,635.75	127,184,336.96	130,977,018.97	0.00	171,781,317.76
	0.00	125,838,462.54	111,923,185.56	114,232,584.17	0.00	128,147,861.15
	0.00	7,853,976.00	15,088,635.69	13,729,394.57	0.00	6,494,734.88
	0.00	12,561,646.91	47,140,382.30	48,477,056.69	0.00	13,898,321.30
	0.00	4,982,524.06	2,373,309.26	2,193,349.41	0.00	4,802,564.21
	0.00	31,468.00	31,468.00	31,468.00	0.00	31,468.00



MUNICIPIO DE TECOMAN, COL.
Sistema Integral de Contabilidad Gubernamental
BALANZA DE COMPROBACION
DEL 1 DE ENERO AL 31 DE ENERO DE 2019

Descripción	Saldo Anterior		Movimientos		Saldo Actual	
	Debe	Haber	Debe	Haber	Debe	Haber
TRANSFERENCIAS OTORGADAS POR PAGAR A CORTO PLAZO	0.00	1,864,055.23	4,779,520.41	4,779,520.41	0.00	1,864,055.23
RETENCIONES Y CONTRIBUCIONES POR PAGAR A CORTO PLAZO	0.00	99,875,628.25	42,506,276.83	44,998,575.21	0.00	102,367,926.63
DEVOLUCIONES DE LA LEY DE INGRESO POR PAGAR A CORTO PLAZO	875,073.12	0.00	159.42	19,786.23	855,446.31	0.00
OTRAS CUENTAS POR PAGAR A CORTO PLAZO	455,762.79	0.00	3,433.65	3,433.65	455,762.79	0.00
PORCIÓN A CORTO PLAZO DE LA DEUDA PÚBLICA A LARGO PLAZO	0.00	23,900,000.00	2,293,709.05	3,776,992.45	0.00	25,383,283.40
PORCIÓN A CORTO PLAZO DE LA DEUDA PÚBLICA INTERNA	0.00	23,900,000.00	2,293,709.05	3,776,992.45	0.00	25,383,283.40
PROVISIONES A CORTO PLAZO	0.00	18,250,173.21	12,967,442.35	12,967,442.35	0.00	18,250,173.21
OTRAS PROVISIONES A CORTO PLAZO	0.00	18,250,173.21	12,967,442.35	12,967,442.35	0.00	18,250,173.21
PASIVO NO CIRCULANTE	0.00	52,404,635.17	3,776,992.45	0.00	0.00	48,627,642.72
DEUDA PÚBLICA A LARGO PLAZO	0.00	52,404,635.17	3,776,992.45	0.00	0.00	48,627,642.72
PRÉSTAMOS DE LA DEUDA INTERNA POR PAGAR A LARGO PLAZO	0.00	52,404,635.17	3,776,992.45	0.00	0.00	48,627,642.72
HACIENDA PÚBLICA/ PATRIMONIO						
HACIENDA PÚBLICA/ PATRIMONIO CONTRIBUIDO						
APORTACIONES						
PATRIMONIO HACIENDA PÚBLICA	0.00	112,800,105.42	0.00	0.00	0.00	112,800,105.42
HACIENDA PÚBLICA/ PATRIMONIO GENERADO	0.00	112,800,105.42	0.00	0.00	0.00	112,800,105.42
RESULTADOS DE EJERCICIOS ANTERIORES	0.00	259,383,123.82	677,399.78	10,009.31	0.00	258,715,733.35
RESULTADOS DE EJERCICIOS ANTERIORES 2008	0.00	259,383,123.82	677,399.78	10,009.31	0.00	258,715,733.35
RESULTADO EJERCICIOS ANTERIORES 2009	56,597,924.79	0.00	0.00	0.00	56,597,924.79	0.00
RESULTADO EJERCICIO 2010	0.00	18,225,928.30	0.00	0.00	0.00	18,225,928.30
RESULTADO EJERCICIO 2011	0.00	5,967,780.44	0.00	0.00	0.00	5,967,780.44
RESULTADO EJERCICIO 2012	38,776,295.80	0.00	0.00	0.00	38,776,295.80	0.00
RESULTADO EJERCICIO 2013	0.00	11,110,264.16	0.00	0.00	0.00	11,110,264.16
RESULTADO EJERCICIO 2014	0.00	37,064,733.03	0.00	0.00	0.00	37,064,733.03
RESULTADO EJERCICIO 2015	0.00	56,844,305.41	0.00	0.00	0.00	56,844,305.41
RESULTADOS EJERCICIO 2016	0.00	50,336,391.72	0.00	0.00	0.00	50,336,391.72
RESULTADOS EJERCICIO 2017	0.00	81,466,938.20	0.00	0.00	0.00	81,466,938.20
RESULTADOS EJERCICIO 2018	0.00	10,075,381.58	0.00	0.00	0.00	10,075,381.58
RESULTADOS EJERCICIO 2018	0.00	83,665,621.57	677,399.78	10,009.31	0.00	82,998,231.10
INGRESOS						
INGRESOS DE GESTIÓN	0.00	0.00	0.09	19,322,371.63	0.00	19,322,371.54
IMPUESTOS	0.00	0.00	0.09	15,374,467.88	0.00	15,374,467.79



MUNICIPIO DE TECOMAN, COL.
Sistema Integral de Contabilidad Gubernamental
BALANZA DE COMPROBACION
DEL 1 DE ENERO AL 31 DE ENERO DE 2019

Descripción	Saldo Anterior		Movimientos		Saldo Actual	
	Debe	Haber	Debe	Haber	Debe	Haber
IMPUESTO SOBRE LOS INGRESOS	0.00	0.00	0.00	7,495.80	0.00	7,495.80
IMPUESTOS SOBRE EL PATRIMONIO	0.00	0.00	0.09	14,487,173.26	0.00	14,487,173.17
IMPUESTO SOBRE LA PRODUCCIÓN, EL CONSUMO Y LAS TRANSACCIONES	0.00	0.00	0.00	498,301.88	0.00	498,301.88
ACCESORIOS	0.00	0.00	0.00	381,496.94	0.00	381,496.94
DERECHOS	0.00	0.00	0.00	3,580,824.11	0.00	3,580,824.11
DERECHOS POR EL USO, GOCE, APROVECHAMIENTO O EXPLOTACIÓN DE BIENES DE DOMINIO PÚBLICO	0.00	0.00	0.00	74,360.66	0.00	74,360.66
DERECHOS POR PRESTACIÓN DE SERVICIOS	0.00	0.00	0.00	2,401,049.05	0.00	2,401,049.05
ACCESORIOS	0.00	0.00	0.00	12,659.34	0.00	12,659.34
OTROS DERECHOS	0.00	0.00	0.00	1,092,755.06	0.00	1,092,755.06
PRODUCTOS DE TIPO CORRIENTE	0.00	0.00	0.00	218,421.64	0.00	218,421.64
PRODUCTOS DERIVADOS DEL USO Y APROVECHAMIENTO DE BIENES NO SUJETOS A RÉGIMEN DE DOMINIO PÚBLICO	0.00	0.00	0.00	190,893.22	0.00	190,893.22
OTROS PRODUCTOS QUE GENERAN INGRESOS	0.00	0.00	0.00	27,528.42	0.00	27,528.42
CORRIENTES	0.00	0.00	0.00	148,658.00	0.00	148,658.00
APROVECHAMIENTOS DE TIPO CORRIENTE	0.00	0.00	0.00	148,658.00	0.00	148,658.00
MULTAS	0.00	0.00	7,766,126.45	31,400,982.73	0.00	23,634,856.28
PARTICIPACIONES, APORTACIONES, TRANSFERENCIAS, ASIGNACIONES, SUBSIDIOS Y OTRAS AYUDAS	0.00	0.00	0.00	31,400,982.73	0.00	23,634,856.28
PARTICIPACIONES Y APORTACIONES	0.00	0.00	0.00	23,898,350.73	0.00	16,132,224.28
PARTICIPACIONES	0.00	0.00	0.00	7,306,069.00	0.00	7,306,069.00
APORTACIONES	0.00	0.00	0.00	196,563.00	0.00	196,563.00
CONVENIOS	0.00	0.00	0.00	0.00	0.00	0.00
GASTOS Y OTRAS PÉRDIDAS	0.00	0.00	16,664,831.45	630,276.34	16,034,555.11	0.00
GASTOS DE FUNCIONAMIENTO	0.00	0.00	13,246,715.77	625,959.20	12,620,756.57	0.00
SERVICIOS PERSONALES	0.00	0.00	7,944,576.27	0.00	7,944,576.27	0.00
REMUNERACIONES AL PERSONAL DE CARÁCTER PERMANENTE	0.00	0.00	1,137,997.02	3,200.00	1,134,797.02	0.00
REMUNERACIONES AL PERSONAL DE CARÁCTER TRANSITORIO	0.00	0.00	1,353,805.06	0.00	1,353,805.06	0.00
REMUNERACIONES ADICIONALES Y ESPECIALES	0.00	0.00	1,358,311.44	622,759.20	735,552.24	0.00
SEGURIDAD SOCIAL	0.00	0.00	1,452,025.98	0.00	1,452,025.98	0.00
OTRAS PRESTACIONES SOCIALES Y ECONOMICAS	0.00	0.00	1,402,643.55	4,317.14	1,398,326.41	0.00
MATERIALES Y SUMINISTROS	0.00	0.00	1,402,643.55	4,317.14	1,398,326.41	0.00
COMBUSTIBLES, LUBRICANTES Y ADITIVOS	0.00	0.00	2,015,472.13	0.00	2,015,472.13	0.00
SERVICIOS GENERALES	0.00	0.00	2,015,472.13	0.00	2,015,472.13	0.00



MUNICIPIO DE TECOMAN, COL.
 Sistema Integral de Contabilidad Gubernamental
BALANZA DE COMPROBACION
DEL 1 DE ENERO AL 31 DE ENERO DE 2019

Descripción	Saldo Anterior		Movimientos		Saldo Actual	
	Debe	Haber	Debe	Haber	Debe	Haber
SERVICIOS BÁSICOS	0.00	0.00	1,997,882.00	0.00	1,997,882.00	0.00
SERVICIOS FINANCIEROS, BANCARIOS Y COMERCIALES	0.00	0.00	15,657.96	0.00	15,657.96	0.00
SERVICIOS DE INSTALACION, REPARACION, MANTENIMIENTO Y CONSERVACION	0.00	0.00	1,932.17	0.00	1,932.17	0.00
OTRAS AYUDAS	0.00	0.00	6,284,502.49	0.00	6,284,502.49	0.00
TRANSFERENCIAS INTERNAS Y ASIGNACIONES AL SECTOR PÚBLICO	0.00	0.00	2,705,500.00	0.00	2,705,500.00	0.00
TRANSFERENCIAS INTERNAS AL SECTOR PÚBLICO	0.00	0.00	2,705,500.00	0.00	2,705,500.00	0.00
SUBSIDIOS Y SUBENCIONES	0.00	0.00	96,848.00	0.00	96,848.00	0.00
SUBSIDIOS	0.00	0.00	96,848.00	0.00	96,848.00	0.00
PENSIONES Y JUBILACIONES	0.00	0.00	3,482,154.49	0.00	3,482,154.49	0.00
JUBILACIONES	0.00	0.00	3,482,154.49	0.00	3,482,154.49	0.00
INTERESES, COMISIONES Y OTROS GASTOS DE LA DEUDA PÚBLICA	0.00	0.00	650,302.21	0.00	650,302.21	0.00
INTERESES DE LA DEUDA PÚBLICA	0.00	0.00	650,302.21	0.00	650,302.21	0.00
INTERESES DE LA DEUDA PÚBLICA INTERNA	0.00	0.00	650,302.21	0.00	650,302.21	0.00
CUENTAS DE CIERRE CONTABLE						
CUENTAS DE ORDEN CONTABLES						
CUENTAS DE ORDEN PRESUPUESTARIAS						
LEY DE INGRESOS	0.00	0.00	547,098,203.57	547,098,203.57	0.00	0.00
LEY DE INGRESOS ESTIMADA	0.00	0.00	430,119,241.77	0.00	430,119,241.77	0.00
IMPUESTOS	0.00	0.00	46,877,656.33	0.00	46,877,656.33	0.00
DERECHOS	0.00	0.00	31,152,859.22	0.00	31,152,859.22	0.00
PRODUCTOS DE TIPO CORRIENTE	0.00	0.00	1,827,366.20	0.00	1,827,366.20	0.00
APROVECHAMIENTOS DE TIPO CORRIENTE	0.00	0.00	460,626.76	0.00	460,626.76	0.00
PARTICIPACIONES Y APORTACIONES.	0.00	0.00	349,800,733.26	0.00	349,800,733.26	0.00
LEY DE INGRESOS POR EJECUTAR	0.00	0.00	50,723,354.36	437,885,368.31	0.00	387,162,013.95
IMPUESTOS	0.00	0.00	15,374,467.88	46,877,656.42	0.00	31,503,188.54
DERECHOS	0.00	0.00	3,580,824.11	31,152,859.22	0.00	27,572,035.11
PRODUCTOS DE TIPO CORRIENTE	0.00	0.00	218,421.64	1,827,366.20	0.00	1,608,944.56
APROVECHAMIENTOS DE TIPO CORRIENTE	0.00	0.00	148,658.00	460,626.76	0.00	311,968.76
PARTICIPACIONES Y APORTACIONES.	0.00	0.00	31,400,982.73	357,566,859.71	0.00	326,165,876.98
LEY DE INGRESOS DEVENGADA	0.00	0.00	58,489,480.90	58,489,480.90	0.00	0.00
IMPUESTOS	0.00	0.00	15,374,467.97	15,374,467.97	0.00	0.00
DERECHOS	0.00	0.00	3,580,824.11	3,580,824.11	0.00	0.00



MUNICIPIO DE TECOMAN, COL.
Sistema Integral de Contabilidad Gubernamental
BALANZA DE COMPROBACION
DEL 1 DE ENERO AL 31 DE ENERO DE 2019

Descripción	Saldo Anterior		Movimientos		Saldo Actual	
	Debe	Haber	Debe	Haber	Debe	Haber
PRODUCTOS DE TIPO CORRIENTE	0.00	0.00	218,421.64	218,421.64	0.00	0.00
APROVECHAMIENTOS DE TIPO CORRIENTE	0.00	0.00	148,658.00	148,658.00	0.00	0.00
PARTICIPACIONES Y APORTACIONES.	0.00	0.00	39,167,109.18	39,167,109.18	0.00	0.00
LEY DE INGRESOS RECAUDADA	0.00	0.00	7,766,126.54	50,723,354.36	0.00	42,957,227.82
IMPUESTOS	0.00	0.00	0.09	15,374,467.88	0.00	15,374,467.79
DERECHOS	0.00	0.00	0.00	3,580,824.11	0.00	3,580,824.11
PRODUCTOS DE TIPO CORRIENTE	0.00	0.00	0.00	218,421.64	0.00	218,421.64
APROVECHAMIENTOS DE TIPO CORRIENTE	0.00	0.00	0.00	148,658.00	0.00	148,658.00
PARTICIPACIONES Y APORTACIONES.	0.00	0.00	7,766,126.45	31,400,982.73	0.00	23,634,856.28
PRESUPUESTO DE EGRESOS	0.00	0.00	725,127,911.67	725,127,911.67	0.00	0.00
PRESUPUESTO DE EGRESOS APROBADO	0.00	0.00	0.00	430,119,241.77	0.00	430,119,241.77
SERVICIOS PERSONALES (APROBADO)	0.00	0.00	0.00	215,828,035.22	0.00	215,828,035.22
MATERIALES Y SUMINISTROS (APROBADO)	0.00	0.00	0.00	10,210,614.93	0.00	10,210,614.93
SERVICIOS GENERALES (APROBADO)	0.00	0.00	0.00	30,173,907.15	0.00	30,173,907.15
TRANSFERENCIAS, ASIGNACIONES, SUBSIDIOS Y OTRAS AYUDAS (APROBADO)	0.00	0.00	0.00	74,053,972.65	0.00	74,053,972.65
BIENES MUEBLES, INMUEBLES E INTANGIBLES (APROBADO)	0.00	0.00	0.00	6,935.28	0.00	6,935.28
INVERSION PUBLICA (APROBADO)	0.00	0.00	0.00	62,503,649.74	0.00	62,503,649.74
PARTICIPACIONES Y APORTACIONES (APROBADO)	0.00	0.00	0.00	274,965.60	0.00	274,965.60
DEUDA PUBLICA (APROBADO)	0.00	0.00	0.00	37,067,161.20	0.00	37,067,161.20
PRESUPUESTO DE EGRESOS POR EJERCER	0.00	0.00	462,726,329.15	100,056,786.85	362,669,542.30	0.00
SERVICIOS PERSONALES (POR EJERCER)	0.00	0.00	217,277,105.69	14,069,827.04	203,207,278.65	0.00
MATERIALES Y SUMINISTROS (POR EJERCER)	0.00	0.00	11,217,373.60	2,405,085.08	8,812,288.52	0.00
SERVICIOS GENERALES (POR EJERCER)	0.00	0.00	36,418,447.25	8,260,012.23	28,158,435.02	0.00
TRANSFERENCIAS, ASIGNACIONES, SUBSIDIOS Y OTRAS AYUDAS (POR EJERCER)	0.00	0.00	74,060,008.65	6,290,538.49	67,769,470.16	0.00
BIENES MUEBLES, INMUEBLES E INTANGIBLES (POR EJERCER)	0.00	0.00	6,935.28	0.00	6,935.28	0.00
INVERSION PUBLICA (POR EJERCER)	0.00	0.00	62,503,649.74	0.00	62,503,649.74	0.00
PARTICIPACIONES Y APORTACIONES (POR EJERCER)	0.00	0.00	274,965.60	0.00	274,965.60	0.00
DEUDA PUBLICA (POR EJERCER)	0.00	0.00	60,967,843.34	69,031,324.01	0.00	8,063,480.67
MODIFICACIONES AL PRESUPUESTO DE EGRESOS APROBADO	0.00	0.00	31,976,811.04	31,976,811.04	0.00	0.00
SERVICIOS PERSONALES (MODIFICADO)	0.00	0.00	823,111.27	823,111.27	0.00	0.00
MATERIALES Y SUMINISTROS (MODIFICADO)	0.00	0.00	1,002,441.53	1,002,441.53	0.00	0.00
SERVICIOS GENERALES (MODIFICADO)	0.00	0.00	6,244,540.10	6,244,540.10	0.00	0.00
TRANSFERENCIAS, ASIGNACIONES, SUBSIDIOS Y OTRAS AYUDAS (MODIFICADO)	0.00	0.00	6,036.00	6,036.00	0.00	0.00



MUNICIPIO DE TECOMAN, COL.
Sistema Integral de Contabilidad Gubernamental
BALANZA DE COMPROBACION
DEL 1 DE ENERO AL 31 DE ENERO DE 2019

Descripción	Saldo Anterior		Movimientos		Saldo Actual	
	Debe	Haber	Debe	Haber	Debe	Haber
OTRAS AYUDAS (MODIFICADO)	0.00	0.00	23,900,682.14	23,900,682.14	0.00	0.00
DEUDA PUBLICA (MODIFICADO)	0.00	0.00	68,710,252.15	68,710,252.15	0.00	0.00
PRESUPUESTO DE EGRESOS COMPROMETIDO	0.00	0.00	13,872,674.97	13,872,674.97	0.00	0.00
SERVICIOS PERSONALES (COMPOMETIDO)	0.00	0.00	1,406,960.69	1,406,960.69	0.00	0.00
MATERIALES Y SUMINISTROS (COMPOMETIDO)	0.00	0.00	2,015,472.13	2,015,472.13	0.00	0.00
SERVICIOS GENERALES (COMPOMETIDO)	0.00	0.00	6,284,502.49	6,284,502.49	0.00	0.00
TRANSFERENCIAS, ASIGNACIONES, SUBSIDIOS Y OTRAS AYUDAS (COMPOMETIDO)	0.00	0.00	45,130,641.87	45,130,641.87	0.00	0.00
DEUDA PUBLICA (COMPOMETIDO)	0.00	0.00	68,703,855.36	68,256,627.35	447,228.01	0.00
PRESUPUESTO DE EGRESOS DEVENGADO	0.00	0.00	13,870,595.32	13,870,595.32	0.00	0.00
SERVICIOS PERSONALES (DEVENGADO)	0.00	0.00	1,402,643.55	1,401,240.59	1,402.96	0.00
MATERIALES Y SUMINISTROS (DEVENGADO)	0.00	0.00	2,015,472.13	2,015,472.13	0.00	0.00
SERVICIOS GENERALES (DEVENGADO)	0.00	0.00	6,284,502.49	6,284,502.49	0.00	0.00
TRANSFERENCIAS, ASIGNACIONES, SUBSIDIOS Y OTRAS AYUDAS (DEVENGADO)	0.00	0.00	45,130,641.87	44,684,816.82	445,825.05	0.00
DEUDA PUBLICA (DEVENGADO)	0.00	0.00	67,635,551.01	25,998,992.51	41,636,558.50	0.00
PRESUPUESTO DE EGRESOS EJERCIDO	0.00	0.00	13,247,836.12	13,247,836.12	0.00	0.00
SERVICIOS PERSONALES (EJERCIDO)	0.00	0.00	1,396,923.45	0.00	1,396,923.45	0.00
MATERIALES Y SUMINISTROS (EJERCIDO)	0.00	0.00	2,015,472.13	2,015,472.13	0.00	0.00
SERVICIOS GENERALES (EJERCIDO)	0.00	0.00	6,290,502.49	6,290,502.49	0.00	0.00
TRANSFERENCIAS, ASIGNACIONES, SUBSIDIOS Y OTRAS AYUDAS (EJERCIDO)	0.00	0.00	44,684,816.82	4,445,181.77	40,239,635.05	0.00
DEUDA PUBLICA (EJERCIDO)	0.00	0.00	25,375,112.96	9,200.00	25,365,912.96	0.00
PRESUPUESTO DE EGRESOS PAGADO	0.00	0.00	12,623,956.57	3,200.00	12,620,756.57	0.00
SERVICIOS PERSONALES (PAGADO)	0.00	0.00	2,015,472.13	0.00	2,015,472.13	0.00
SERVICIOS GENERALES (PAGADO)	0.00	0.00	6,290,502.49	6,000.00	6,284,502.49	0.00
TRANSFERENCIAS, ASIGNACIONES, SUBSIDIOS Y OTRAS AYUDAS (PAGADO)	0.00	0.00	4,445,181.77	0.00	4,445,181.77	0.00
DEUDA PUBLICA (PAGADO)	0.00	0.00				
CUENTAS DE CIERRE PRESUPUESTARIO						

TOTAL: 689,281,556.66 689,281,556.66 1,537,740,735.14 1,537,740,735.14 1,599,869,420.97 1,599,869,420.97